

感染症週報

北海道感染症情報センター

■ 総評

● 定点把握感染症：

特筆すべき項目はありませんでした。

● 全数把握感染症：

結核1人、腸管出血性大腸菌感染症3人、E型肝炎1人、梅毒2人、侵襲性インフルエンザ菌感染症1人、侵襲性肺炎球菌感染症1人、カルバペネム耐性腸内細菌感染症1人及び播種性クリプトコックス症1人の報告がありました。

● 月報（基幹定点、性感染症）：

2022年2月分の月報を掲載しています。

● 北海道感染症情報週報：

2022年第11週分の北海道感染症情報週報を公開しています。

■ 全数把握感染症

北海道・過去5週の平均値に対する報告数の増減

| 疾病名 | 6週 | 7週 | 8週 | 9週 | 10週 | 11週 | 平均 | 対平均 | 対前週 | 累積 |
|-------------------------|----|----|----|----|-----|-----|------|-------|-----|----|
| エボラ出血熱 | 0 | 0 | 0 | 0 | 0 | 0 | 0.00 | 0.00 | 0 | 0 |
| クリミア・コンゴ出血熱 | 0 | 0 | 0 | 0 | 0 | 0 | 0.00 | 0.00 | 0 | 0 |
| 痘そう | 0 | 0 | 0 | 0 | 0 | 0 | 0.00 | 0.00 | 0 | 0 |
| 南米出血熱 | 0 | 0 | 0 | 0 | 0 | 0 | 0.00 | 0.00 | 0 | 0 |
| ベスト | 0 | 0 | 0 | 0 | 0 | 0 | 0.00 | 0.00 | 0 | 0 |
| マールブルグ病 | 0 | 0 | 0 | 0 | 0 | 0 | 0.00 | 0.00 | 0 | 0 |
| ラッサ熱 | 0 | 0 | 0 | 0 | 0 | 0 | 0.00 | 0.00 | 0 | 0 |
| 急性灰白髄炎 | 0 | 0 | 0 | 0 | 0 | 0 | 0.00 | 0.00 | 0 | 0 |
| 結核 | 7 | 6 | 8 | 7 | 6 | 1 | 6.80 | -5.80 | -5 | 84 |
| ジフテリア | 0 | 0 | 0 | 0 | 0 | 0 | 0.00 | 0.00 | 0 | 0 |
| 重症急性呼吸器症候群 ¹ | 0 | 0 | 0 | 0 | 0 | 0 | 0.00 | 0.00 | 0 | 0 |
| 中東呼吸器症候群 ² | 0 | 0 | 0 | 0 | 0 | 0 | 0.00 | 0.00 | 0 | 0 |
| 鳥インフルエンザ (H5N1) | 0 | 0 | 0 | 0 | 0 | 0 | 0.00 | 0.00 | 0 | 0 |
| 鳥インフルエンザ (H7N9) | 0 | 0 | 0 | 0 | 0 | 0 | 0.00 | 0.00 | 0 | 0 |
| コレラ | 0 | 0 | 0 | 0 | 0 | 0 | 0.00 | 0.00 | 0 | 0 |
| 細菌性赤痢 | 0 | 0 | 0 | 0 | 0 | 0 | 0.00 | 0.00 | 0 | 0 |
| 腸管出血性大腸菌感染症 | 0 | 1 | 1 | 2 | 0 | 3 | 0.80 | 2.20 | 3 | 10 |
| 腸チフス | 0 | 0 | 0 | 0 | 0 | 0 | 0.00 | 0.00 | 0 | 0 |
| バラチフス | 0 | 0 | 0 | 0 | 0 | 0 | 0.00 | 0.00 | 0 | 0 |
| E型肝炎 | 2 | 1 | 0 | 0 | 3 | 1 | 1.20 | -0.20 | -2 | 11 |
| ウエストナイル熱 | 0 | 0 | 0 | 0 | 0 | 0 | 0.00 | 0.00 | 0 | 0 |
| A型肝炎 | 0 | 0 | 0 | 0 | 0 | 0 | 0.00 | 0.00 | 0 | 1 |
| エキノкокクス症 | 1 | 0 | 0 | 0 | 1 | 0 | 0.40 | -0.40 | -1 | 3 |
| 黄熱 | 0 | 0 | 0 | 0 | 0 | 0 | 0.00 | 0.00 | 0 | 0 |
| オウム病 | 0 | 0 | 0 | 0 | 0 | 0 | 0.00 | 0.00 | 0 | 0 |
| オムスク出血熱 | 0 | 0 | 0 | 0 | 0 | 0 | 0.00 | 0.00 | 0 | 0 |
| 回帰熱 | 0 | 0 | 0 | 0 | 0 | 0 | 0.00 | 0.00 | 0 | 2 |
| キャサナル森林病 | 0 | 0 | 0 | 0 | 0 | 0 | 0.00 | 0.00 | 0 | 0 |
| Q熱 | 0 | 0 | 0 | 0 | 0 | 0 | 0.00 | 0.00 | 0 | 0 |
| 狂犬病 | 0 | 0 | 0 | 0 | 0 | 0 | 0.00 | 0.00 | 0 | 0 |
| コクシジオイデス症 | 0 | 0 | 0 | 0 | 0 | 0 | 0.00 | 0.00 | 0 | 0 |
| サル痘 | 0 | 0 | 0 | 0 | 0 | 0 | 0.00 | 0.00 | 0 | 0 |
| ジカウイルス感染症 | 0 | 0 | 0 | 0 | 0 | 0 | 0.00 | 0.00 | 0 | 0 |
| 重症熱性血小板減少症候群 | 0 | 0 | 0 | 0 | 0 | 0 | 0.00 | 0.00 | 0 | 0 |
| 腎症候性出血熱 | 0 | 0 | 0 | 0 | 0 | 0 | 0.00 | 0.00 | 0 | 0 |
| 西部ウマ脳炎 | 0 | 0 | 0 | 0 | 0 | 0 | 0.00 | 0.00 | 0 | 0 |
| ダニ媒介脳炎 | 0 | 0 | 0 | 0 | 0 | 0 | 0.00 | 0.00 | 0 | 0 |
| 炭疽 | 0 | 0 | 0 | 0 | 0 | 0 | 0.00 | 0.00 | 0 | 0 |
| チクングニア熱 | 0 | 0 | 0 | 0 | 0 | 0 | 0.00 | 0.00 | 0 | 0 |
| つつが虫病 | 0 | 0 | 0 | 0 | 0 | 0 | 0.00 | 0.00 | 0 | 0 |
| デング熱 | 0 | 0 | 0 | 0 | 0 | 0 | 0.00 | 0.00 | 0 | 0 |
| 東部ウマ脳炎 | 0 | 0 | 0 | 0 | 0 | 0 | 0.00 | 0.00 | 0 | 0 |
| 鳥インフルエンザ(H5N1を除く) | 0 | 0 | 0 | 0 | 0 | 0 | 0.00 | 0.00 | 0 | 0 |
| ニバウイルス感染症 | 0 | 0 | 0 | 0 | 0 | 0 | 0.00 | 0.00 | 0 | 0 |
| 日本紅斑熱 | 0 | 0 | 0 | 0 | 0 | 0 | 0.00 | 0.00 | 0 | 0 |
| 日本脳炎 | 0 | 0 | 0 | 0 | 0 | 0 | 0.00 | 0.00 | 0 | 0 |
| ハンタウイルス肺症候群 | 0 | 0 | 0 | 0 | 0 | 0 | 0.00 | 0.00 | 0 | 0 |
| Bウイルス病 | 0 | 0 | 0 | 0 | 0 | 0 | 0.00 | 0.00 | 0 | 0 |
| 鼻疽 | 0 | 0 | 0 | 0 | 0 | 0 | 0.00 | 0.00 | 0 | 0 |
| ブルセラ症 | 0 | 0 | 0 | 0 | 0 | 0 | 0.00 | 0.00 | 0 | 0 |
| ベネズエラウマ脳炎 | 0 | 0 | 0 | 0 | 0 | 0 | 0.00 | 0.00 | 0 | 0 |
| ヘンドラウイルス感染症 | 0 | 0 | 0 | 0 | 0 | 0 | 0.00 | 0.00 | 0 | 0 |

■ **全数把握感染症**

北海道・過去5週の平均値に対する報告数の増減

| 疾病名 | 6週 | 7週 | 8週 | 9週 | 10週 | 11週 | 平均 | 対平均 | 対前週 | 累積 |
|----------------------|----|----|----|----|-----|-----|------|-------|-----|----|
| 発しんチフス | 0 | 0 | 0 | 0 | 0 | 0 | 0.00 | 0.00 | 0 | 0 |
| ポツリヌス症 | 0 | 0 | 0 | 0 | 0 | 0 | 0.00 | 0.00 | 0 | 0 |
| マラリア | 0 | 0 | 0 | 0 | 0 | 0 | 0.00 | 0.00 | 0 | 0 |
| 野兔病 | 0 | 0 | 0 | 0 | 0 | 0 | 0.00 | 0.00 | 0 | 0 |
| ライム病 | 0 | 0 | 0 | 0 | 0 | 0 | 0.00 | 0.00 | 0 | 2 |
| リッサウイルス感染症 | 0 | 0 | 0 | 0 | 0 | 0 | 0.00 | 0.00 | 0 | 0 |
| リフトバレー熱 | 0 | 0 | 0 | 0 | 0 | 0 | 0.00 | 0.00 | 0 | 0 |
| 類鼻疽 | 0 | 0 | 0 | 0 | 0 | 0 | 0.00 | 0.00 | 0 | 0 |
| レジオネラ症 | 1 | 0 | 0 | 0 | 1 | 0 | 0.40 | -0.40 | -1 | 8 |
| レプトスピラ症 | 0 | 0 | 0 | 0 | 0 | 0 | 0.00 | 0.00 | 0 | 0 |
| ロッキー山紅斑熱 | 0 | 0 | 0 | 0 | 0 | 0 | 0.00 | 0.00 | 0 | 0 |
| アメーバ赤痢 | 0 | 0 | 0 | 1 | 1 | 0 | 0.40 | -0.40 | -1 | 5 |
| ウイルス性肝炎 ³ | 0 | 0 | 0 | 0 | 2 | 0 | 0.40 | -0.40 | -2 | 2 |
| カルバペネム耐性腸内細菌感染症 | 1 | 0 | 2 | 3 | 0 | 1 | 1.20 | -0.20 | 1 | 18 |
| 急性弛緩性麻痺 | 0 | 0 | 0 | 0 | 0 | 0 | 0.00 | 0.00 | 0 | 0 |
| 急性脳炎 ⁴ | 0 | 0 | 0 | 0 | 0 | 0 | 0.00 | 0.00 | 0 | 1 |
| クリプトスポリジウム症 | 0 | 0 | 0 | 0 | 0 | 0 | 0.00 | 0.00 | 0 | 0 |
| クロイツフェルト・ヤコブ病 | 0 | 0 | 0 | 0 | 0 | 0 | 0.00 | 0.00 | 0 | 2 |
| 劇症型溶血性レンサ球菌感染症 | 0 | 0 | 0 | 1 | 0 | 0 | 0.20 | -0.20 | 0 | 5 |
| 後天性免疫不全症候群 | 1 | 2 | 1 | 0 | 0 | 0 | 0.80 | -0.80 | 0 | 8 |
| ジアルジア症 | 0 | 1 | 0 | 0 | 0 | 0 | 0.20 | -0.20 | 0 | 1 |
| 侵襲性インフルエンザ菌感染症 | 0 | 0 | 0 | 1 | 0 | 1 | 0.20 | 0.80 | 1 | 5 |
| 侵襲性髄膜炎菌感染症 | 0 | 0 | 0 | 0 | 0 | 0 | 0.00 | 0.00 | 0 | 0 |
| 侵襲性肺炎球菌感染症 | 4 | 0 | 0 | 0 | 1 | 1 | 1.00 | 0.00 | 0 | 10 |
| 水痘（入院例） | 0 | 0 | 1 | 0 | 0 | 0 | 0.20 | -0.20 | 0 | 4 |
| 先天性風しん症候群 | 0 | 0 | 0 | 0 | 0 | 0 | 0.00 | 0.00 | 0 | 0 |
| 梅毒 | 2 | 10 | 5 | 6 | 5 | 2 | 5.60 | -3.60 | -3 | 69 |
| 播種性クリプトコックス症 | 0 | 0 | 0 | 0 | 1 | 1 | 0.20 | 0.80 | 0 | 2 |
| 破傷風 | 0 | 0 | 0 | 0 | 0 | 0 | 0.00 | 0.00 | 0 | 0 |
| バンコマイシン耐性黄色ブドウ球菌感染症 | 0 | 0 | 0 | 0 | 0 | 0 | 0.00 | 0.00 | 0 | 0 |
| バンコマイシン耐性腸球菌感染症 | 0 | 0 | 0 | 0 | 0 | 0 | 0.00 | 0.00 | 0 | 0 |
| 百日咳 | 0 | 0 | 1 | 0 | 0 | 0 | 0.20 | -0.20 | 0 | 7 |
| 風しん | 0 | 0 | 0 | 0 | 0 | 0 | 0.00 | 0.00 | 0 | 0 |
| 麻しん | 0 | 0 | 0 | 0 | 0 | 0 | 0.00 | 0.00 | 0 | 0 |
| 薬剤耐性アシネトバクター感染症 | 0 | 0 | 0 | 0 | 0 | 0 | 0.00 | 0.00 | 0 | 0 |

¹ 重症急性呼吸器症候群（病原体がベータコロナウイルス属SARSコロナウイルスであるものに限る。）

² 中東呼吸器症候群（病原体がベータコロナウイルス属MERSコロナウイルスであるものに限る。）

³ ウイルス性肝炎（E型肝炎及びA型肝炎を除く。）

⁴ 急性脳炎（ウエストナイル脳炎、西部ウマ脳炎、ダニ媒介脳炎、東部ウマ脳炎、日本脳炎、ペネズエラウマ脳炎及びリフトバレー熱を除く。）

■ 定点把握感染症(週単位報告)

北海道・過去5週の平均値に対する定点当たり報告数の増減

| 疾病名 | 6週 | 7週 | 8週 | 9週 | 10週 | 11週 | 平均 | 対平均 | 対前週 |
|----------------------|------|------|------|------|------|------|------|-------|-------|
| インフルエンザ ⁵ | 0.00 | 0.00 | 0.01 | 0.00 | 0.00 | 0.00 | 0.00 | 0.00 | 0.00 |
| RSウイルス感染症 | 0.46 | 0.40 | 0.32 | 0.29 | 0.32 | 0.35 | 0.36 | -0.01 | 0.03 |
| 咽頭結膜熱 | 0.09 | 0.16 | 0.11 | 0.14 | 0.09 | 0.12 | 0.12 | 0.00 | 0.03 |
| A群溶血性レンサ球菌咽頭炎 | 0.53 | 0.45 | 0.37 | 0.43 | 0.50 | 0.47 | 0.46 | 0.02 | -0.03 |
| 感染性胃腸炎 | 1.01 | 1.04 | 0.76 | 0.82 | 0.99 | 0.82 | 0.93 | -0.10 | -0.17 |
| 水痘 | 0.04 | 0.10 | 0.07 | 0.11 | 0.13 | 0.06 | 0.09 | -0.03 | -0.06 |
| 手足口病 | 0.04 | 0.01 | 0.03 | 0.01 | 0.01 | 0.01 | 0.02 | -0.01 | 0.00 |
| 伝染性紅斑 | 0.00 | 0.00 | 0.00 | 0.01 | 0.00 | 0.00 | 0.00 | 0.00 | 0.00 |
| 突発性発しん | 0.11 | 0.09 | 0.12 | 0.15 | 0.16 | 0.09 | 0.13 | -0.03 | -0.06 |
| ヘルパンギーナ | 0.00 | 0.01 | 0.01 | 0.00 | 0.00 | 0.01 | 0.00 | 0.00 | 0.01 |
| 流行性耳下腺炎 | 0.00 | 0.02 | 0.04 | 0.01 | 0.01 | 0.01 | 0.02 | 0.00 | 0.01 |
| 急性出血性結膜炎 | 0.00 | 0.00 | 0.04 | 0.00 | 0.00 | 0.00 | 0.01 | -0.01 | 0.00 |
| 流行性角結膜炎 | 0.04 | 0.21 | 0.04 | 0.11 | 0.18 | 0.00 | 0.11 | -0.11 | -0.18 |
| 感染性胃腸炎(ロタウイルス) | 0.00 | 0.00 | 0.04 | 0.00 | 0.00 | 0.00 | 0.01 | -0.01 | 0.00 |
| クラミジア肺炎 | 0.00 | 0.00 | 0.00 | 0.00 | 0.00 | 0.00 | 0.00 | 0.00 | 0.00 |
| 細菌性髄膜炎 | 0.00 | 0.00 | 0.04 | 0.00 | 0.04 | 0.00 | 0.02 | -0.02 | -0.04 |
| マイコプラズマ肺炎 | 0.00 | 0.09 | 0.00 | 0.00 | 0.00 | 0.04 | 0.02 | 0.03 | 0.04 |
| 無菌性髄膜炎 | 0.00 | 0.00 | 0.00 | 0.00 | 0.00 | 0.00 | 0.00 | 0.00 | 0.00 |

■ 定点把握感染症(月単位報告)性感染症

北海道・過去5ヶ月の平均値に対する定点当たり報告数の増減

| 疾病名 | 性別 | 9月 | 10月 | 11月 | 12月 | 1月 | 2月 | 平均 | 対平均 | 対前週 |
|---------------|----|------|------|------|------|------|------|------|-------|-------|
| 性器クラミジア感染症 | 男性 | 1.62 | 1.10 | 1.00 | 1.45 | 1.26 | 1.07 | 1.29 | -0.21 | -0.19 |
| | 女性 | 2.95 | 2.74 | 3.19 | 2.43 | 2.57 | 2.31 | 2.78 | -0.47 | -0.26 |
| 性器ヘルペスウイルス感染症 | 男性 | 0.14 | 0.19 | 0.29 | 0.31 | 0.31 | 0.21 | 0.25 | -0.03 | -0.10 |
| | 女性 | 0.74 | 0.81 | 0.86 | 0.79 | 0.69 | 0.67 | 0.78 | -0.11 | -0.02 |
| 尖圭コンジローマ | 男性 | 0.21 | 0.17 | 0.26 | 0.24 | 0.40 | 0.24 | 0.26 | -0.02 | -0.17 |
| | 女性 | 0.17 | 0.24 | 0.19 | 0.14 | 0.10 | 0.17 | 0.17 | 0.00 | 0.07 |
| 淋菌感染症 | 男性 | 0.98 | 0.64 | 0.74 | 0.79 | 0.60 | 0.76 | 0.75 | 0.01 | 0.17 |
| | 女性 | 0.48 | 0.52 | 0.67 | 0.57 | 0.43 | 0.24 | 0.53 | -0.30 | -0.19 |

■ 定点把握感染症(月単位報告)薬剤耐性菌感染症

北海道・過去5ヶ月の平均値に対する定点当たり報告数の増減

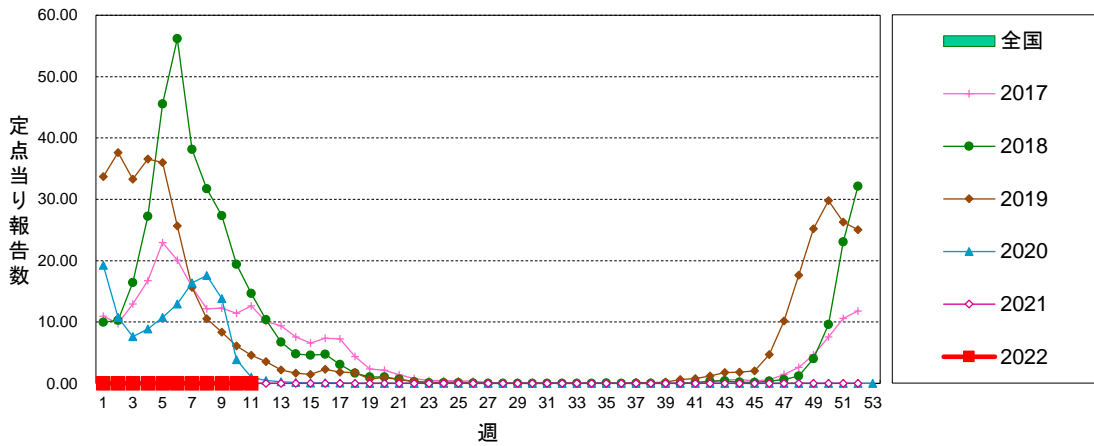
| 疾病名 | 性別 | 9月 | 10月 | 11月 | 12月 | 1月 | 2月 | 平均 | 対平均 | 対前週 |
|-------------------|----|------|------|------|------|------|------|------|-------|------|
| ペニシリン耐性肺炎球菌感染症 | 男性 | 0.00 | 0.09 | 0.04 | 0.00 | 0.00 | 0.00 | 0.03 | -0.03 | 0.00 |
| | 女性 | 0.13 | 0.04 | 0.17 | 0.00 | 0.00 | 0.00 | 0.07 | -0.07 | 0.00 |
| メチシリン耐性黄色ブドウ球菌感染症 | 男性 | 0.91 | 1.09 | 0.78 | 0.83 | 0.61 | 0.70 | 0.84 | -0.15 | 0.09 |
| | 女性 | 0.52 | 0.70 | 0.61 | 0.74 | 0.39 | 0.61 | 0.59 | 0.02 | 0.22 |
| 薬剤耐性緑膿菌感染症 | 男性 | 0.09 | 0.04 | 0.04 | 0.09 | 0.04 | 0.09 | 0.06 | 0.03 | 0.04 |
| | 女性 | 0.09 | 0.00 | 0.04 | 0.00 | 0.00 | 0.04 | 0.03 | 0.02 | 0.04 |

⁵ インフルエンザ(鳥インフルエンザ及び新型インフルエンザ等感染症を除く)

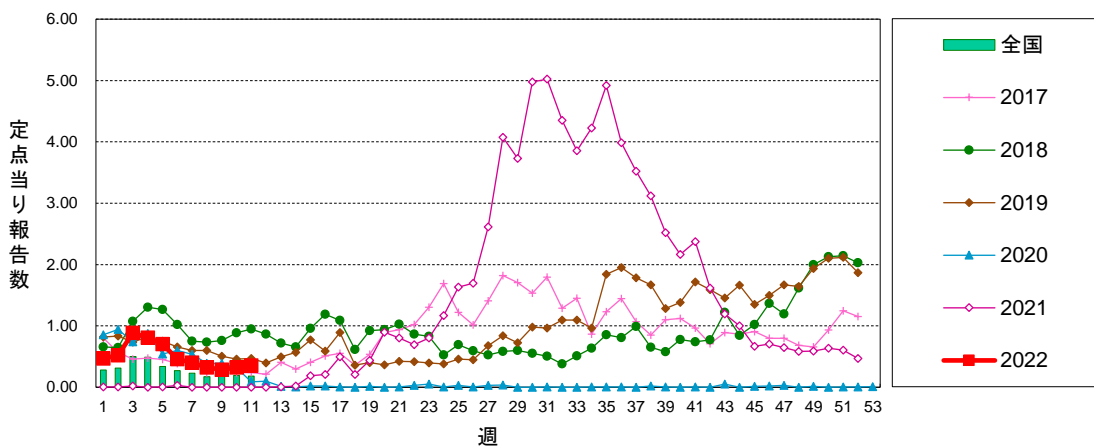
■ **グラフ総覧(2022年第11週)**

北海道 定点当り報告数グラフ

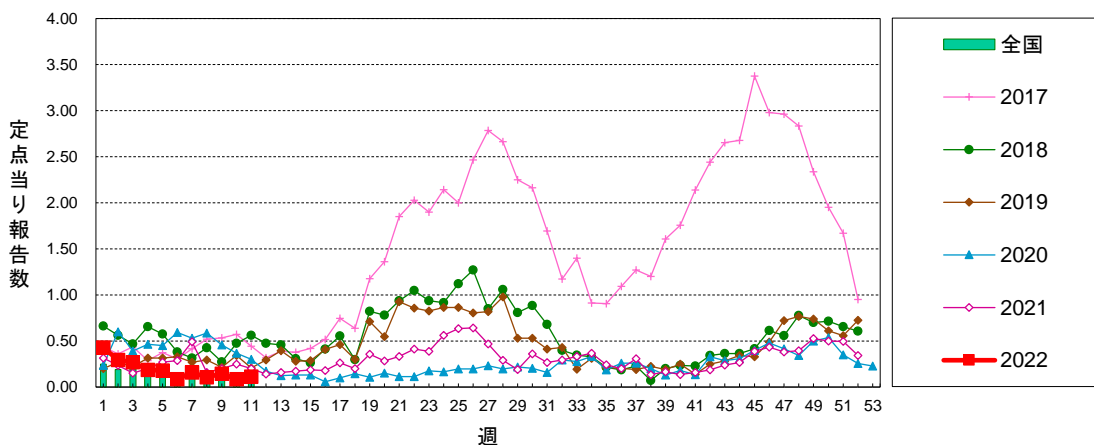
インフルエンザ



RSウイルス感染症

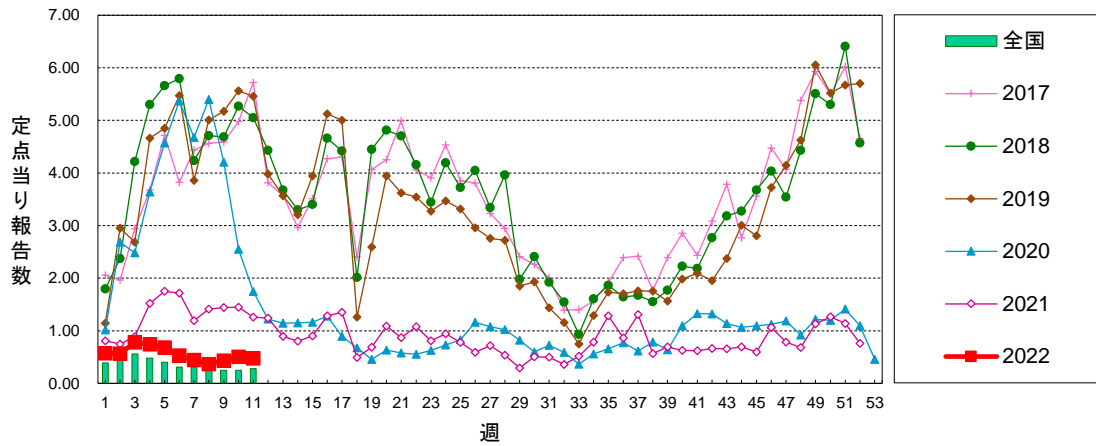


咽頭結膜熱

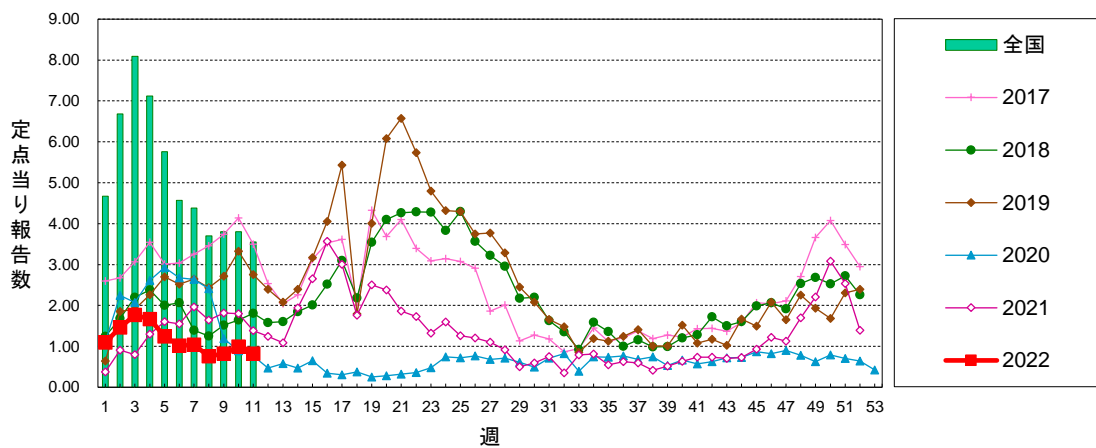


北海道 定点当り報告数グラフ

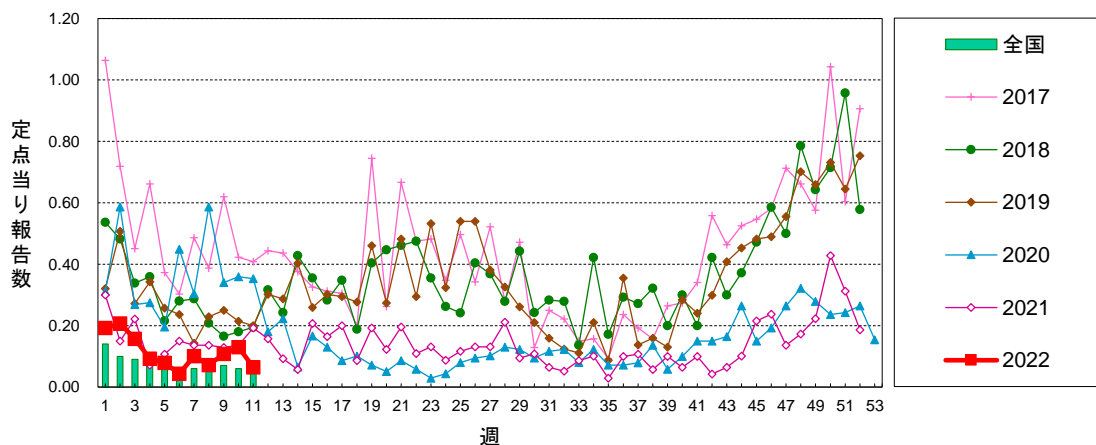
A群溶血性レンサ球菌咽頭炎



感染性胃腸炎

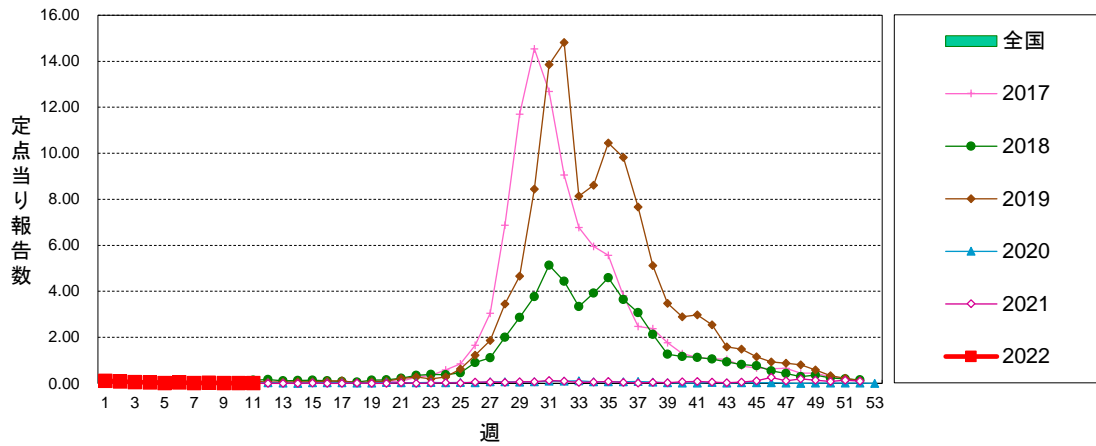


水痘

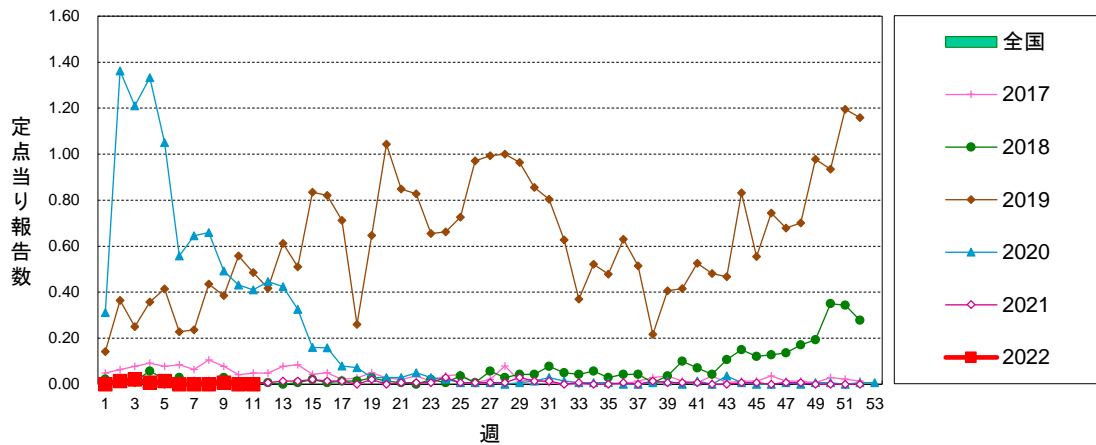


北海道 定点当り報告数グラフ

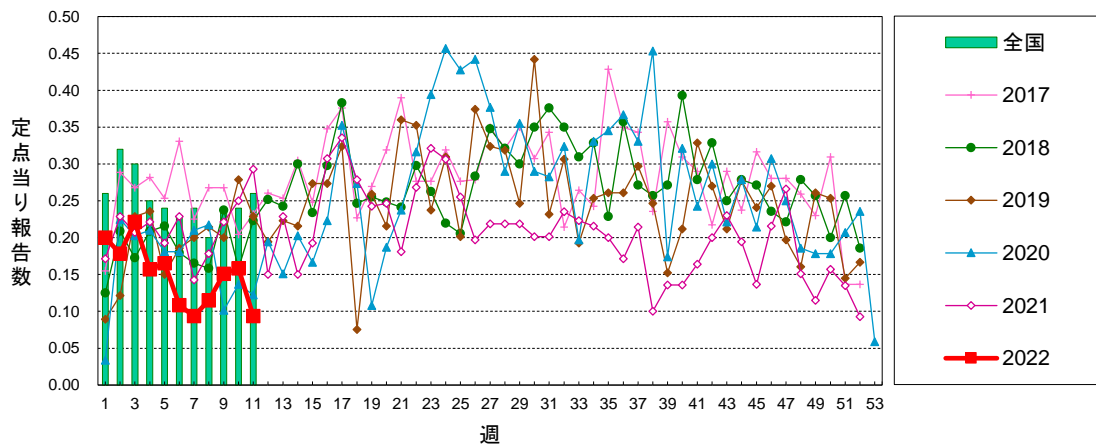
手足口病



伝染性紅斑

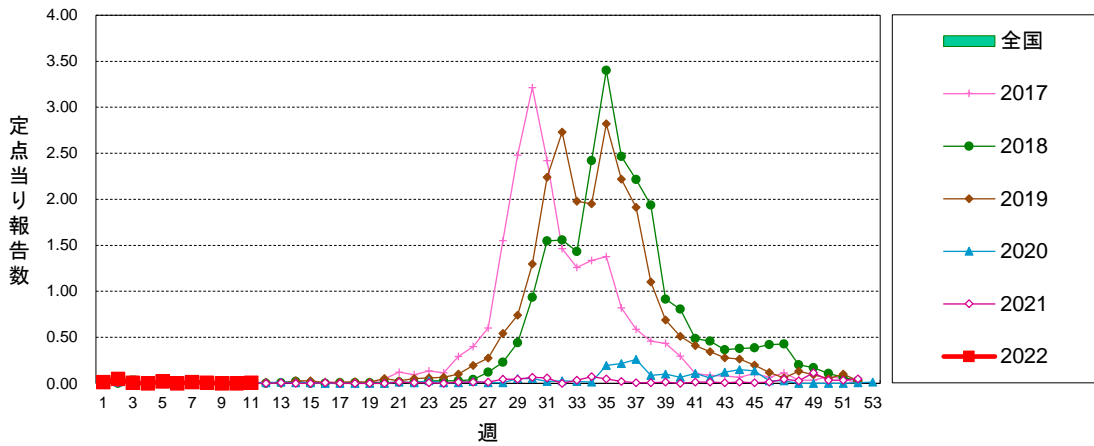


突発性発しん

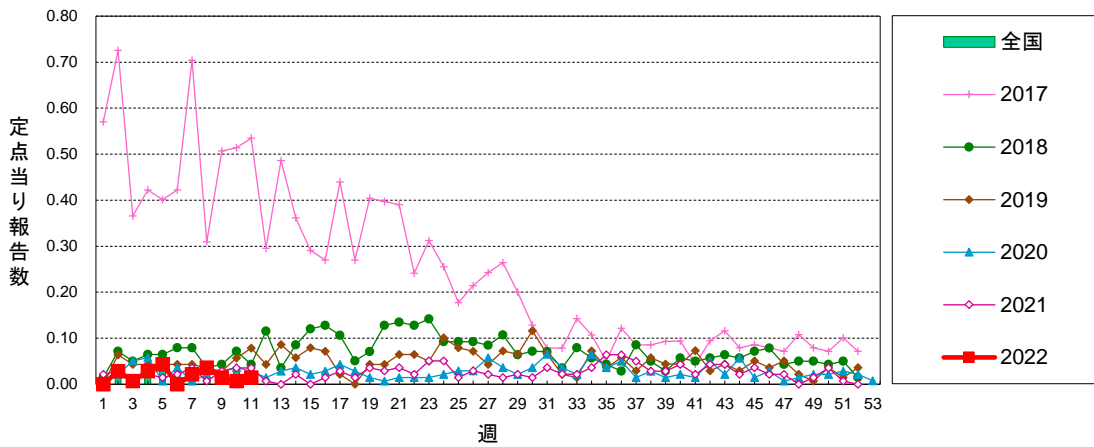


北海道 定点当り報告数グラフ

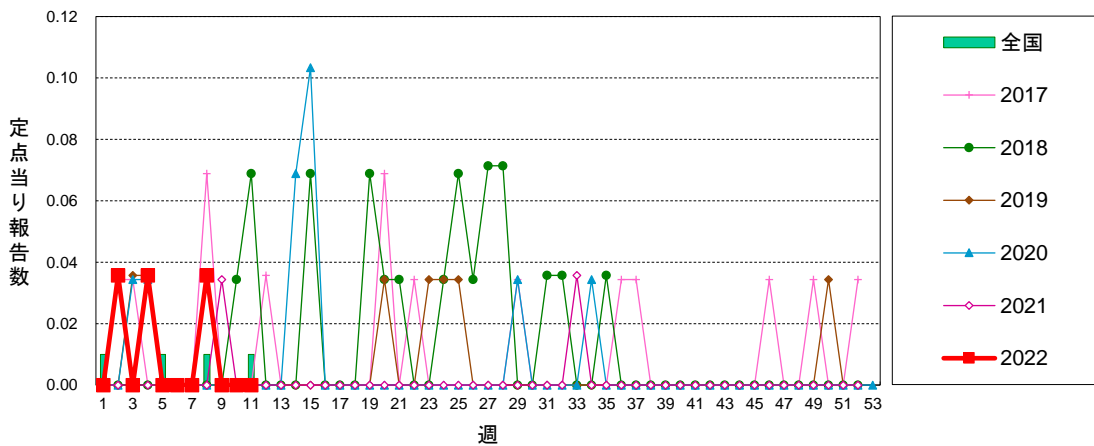
ヘルパンギーナ



流行性耳下腺炎

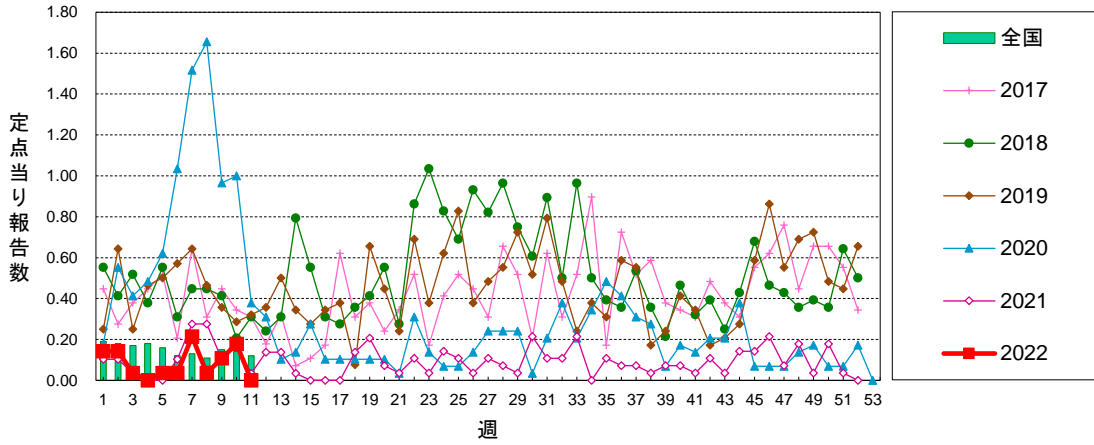


急性出血性結膜炎

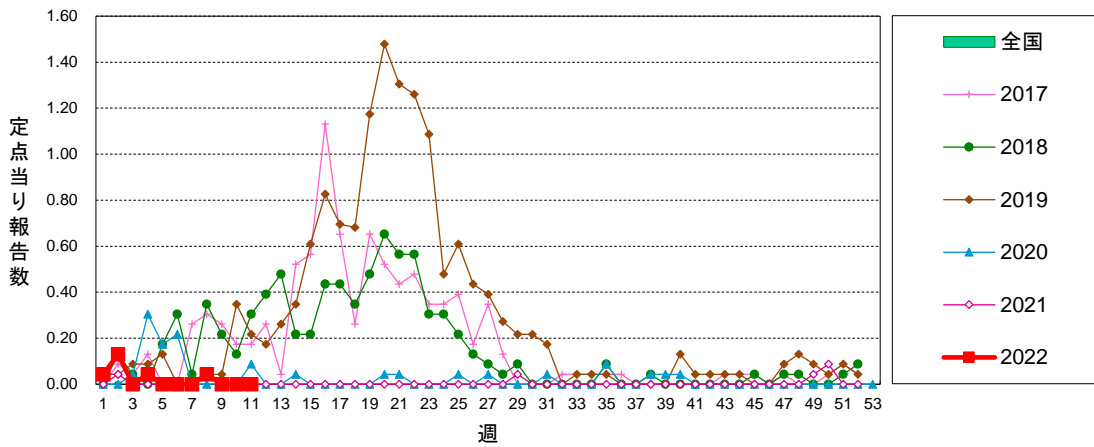


北海道 定点当り報告数グラフ

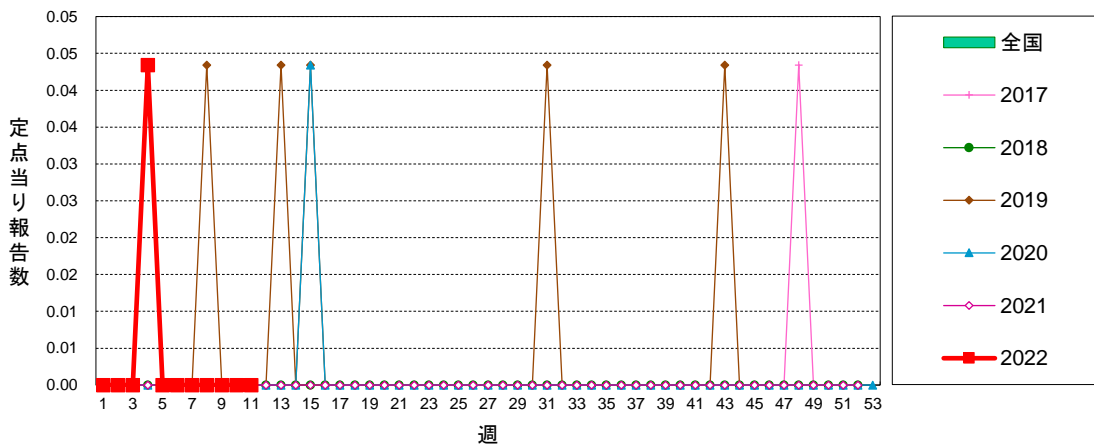
流行性角結膜炎



感染性胃腸炎(ロタウイルス)

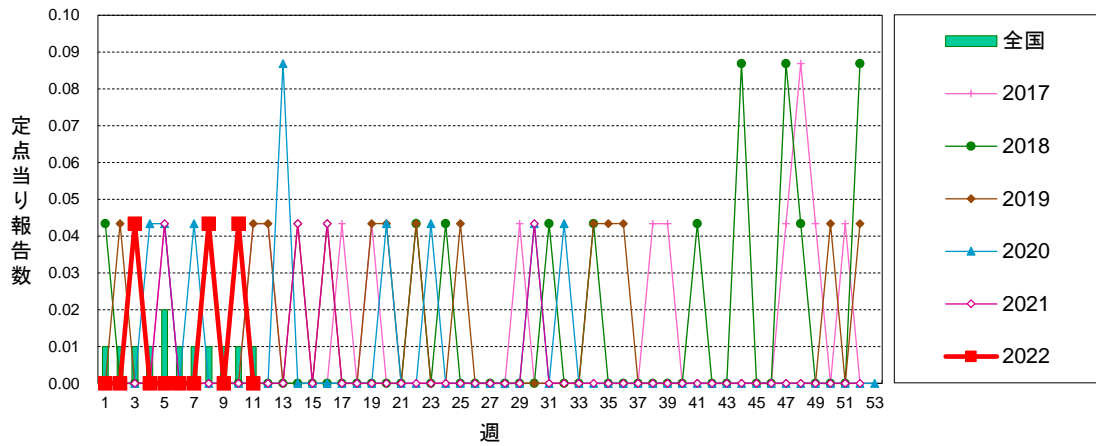


クラミジア肺炎

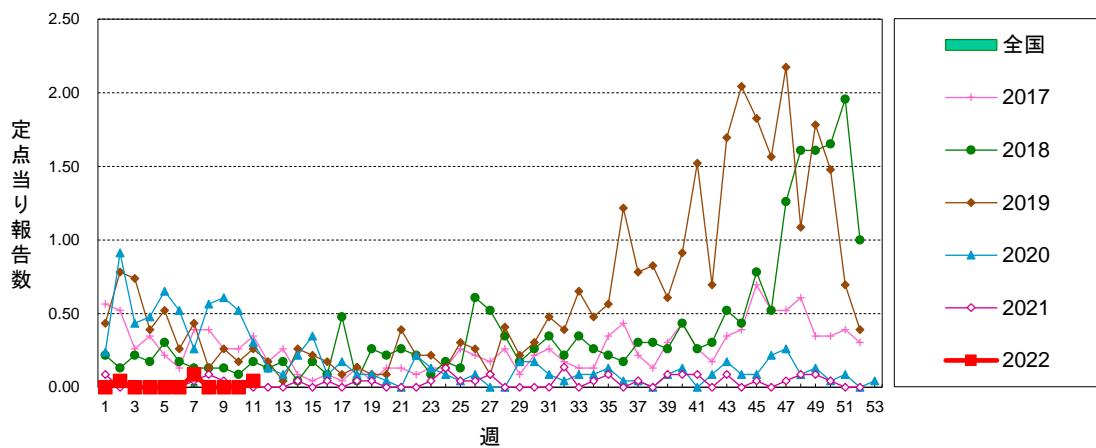


北海道 定点当り報告数グラフ

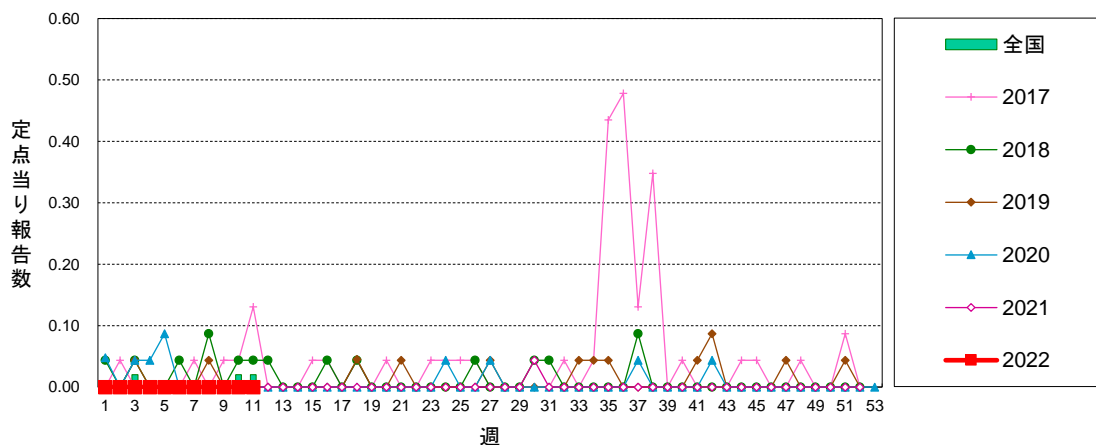
細菌性髄膜炎



マイコプラズマ肺炎



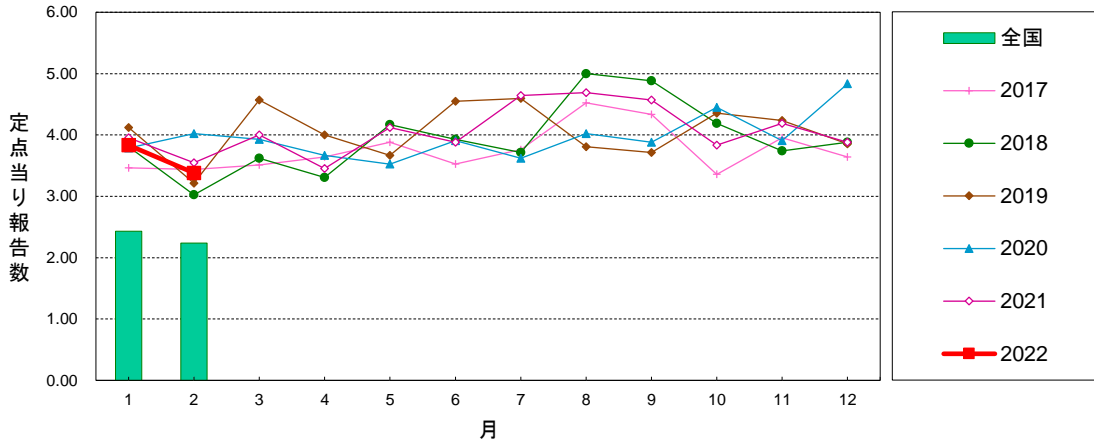
無菌性髄膜炎



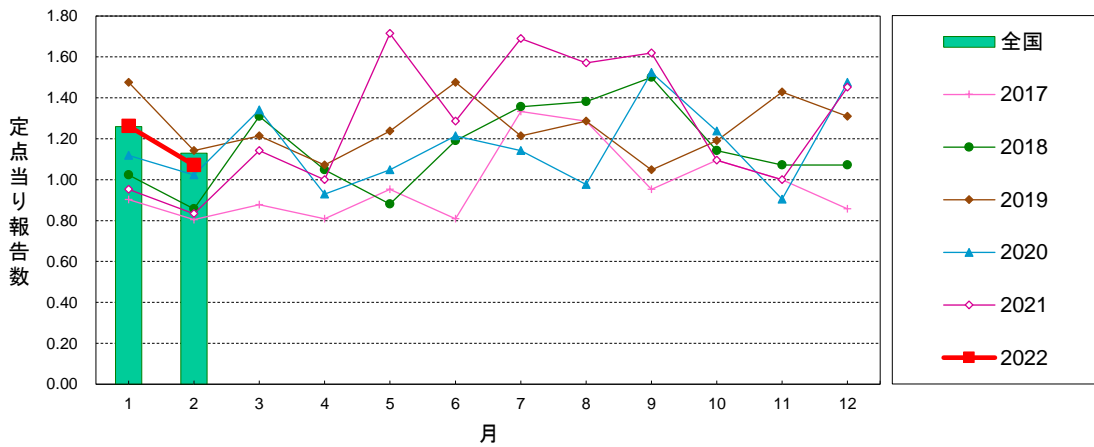
■ グラフ総覧(2022年2月)

北海道 定点当り報告数グラフ

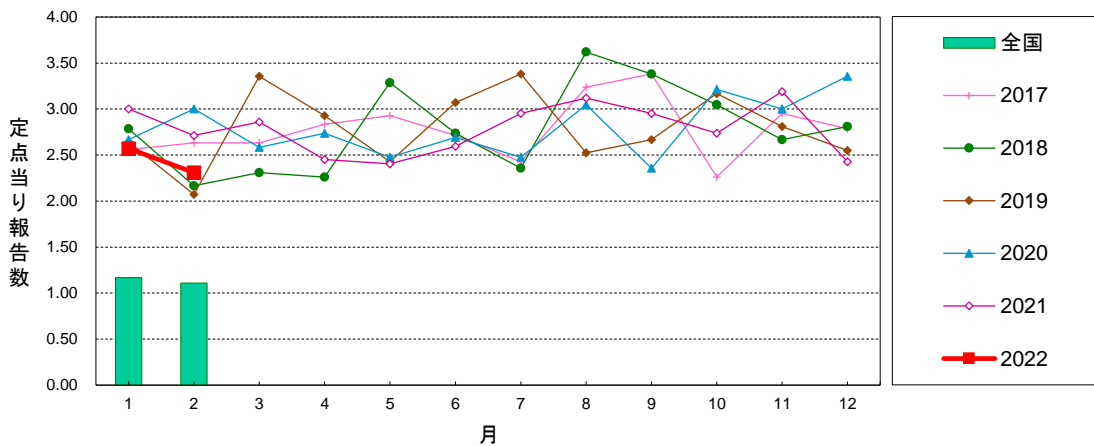
性器クラミジア感染症(総数)



性器クラミジア感染症(男性)

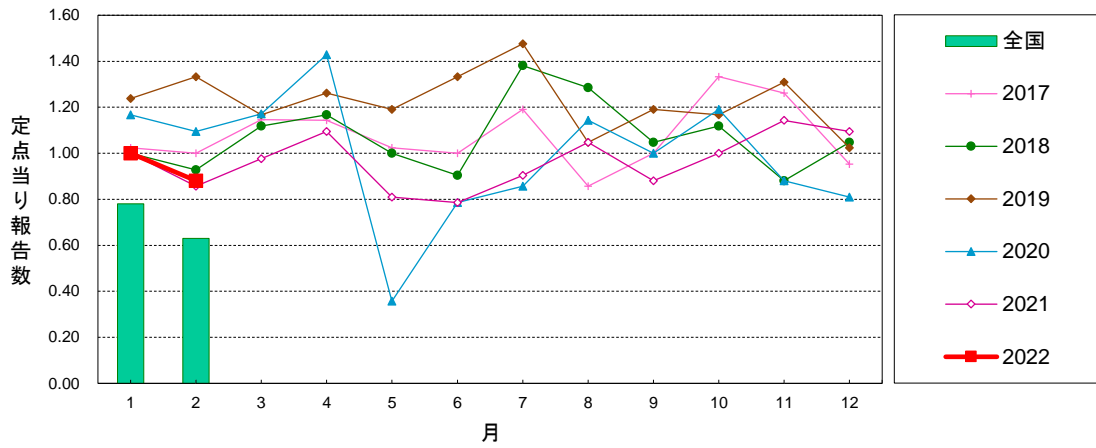


性器クラミジア感染症(女性)

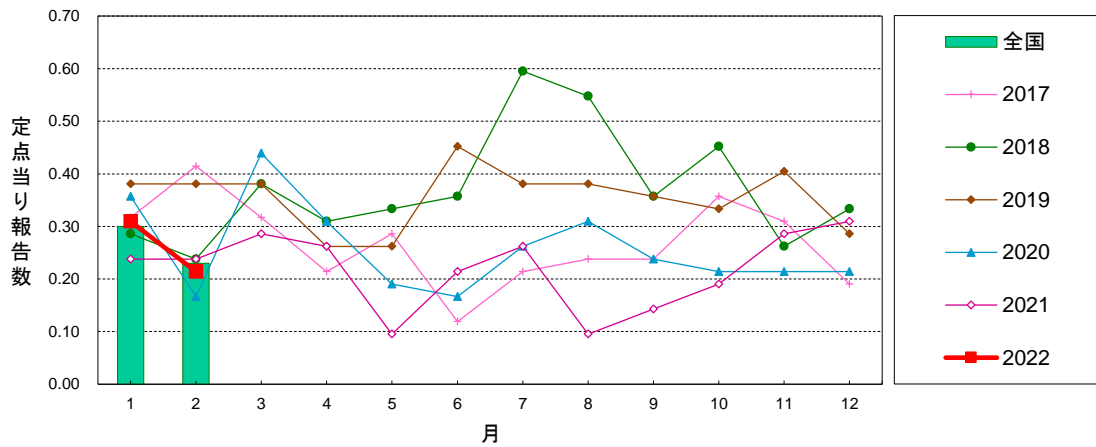


北海道 定点当り報告数グラフ

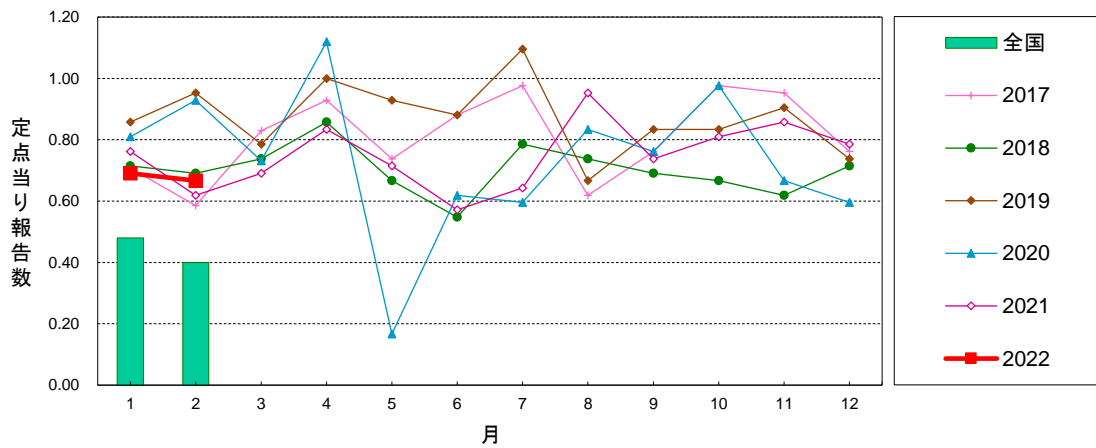
性器ヘルペスウイルス感染症(総数)



性器ヘルペスウイルス感染症(男性)

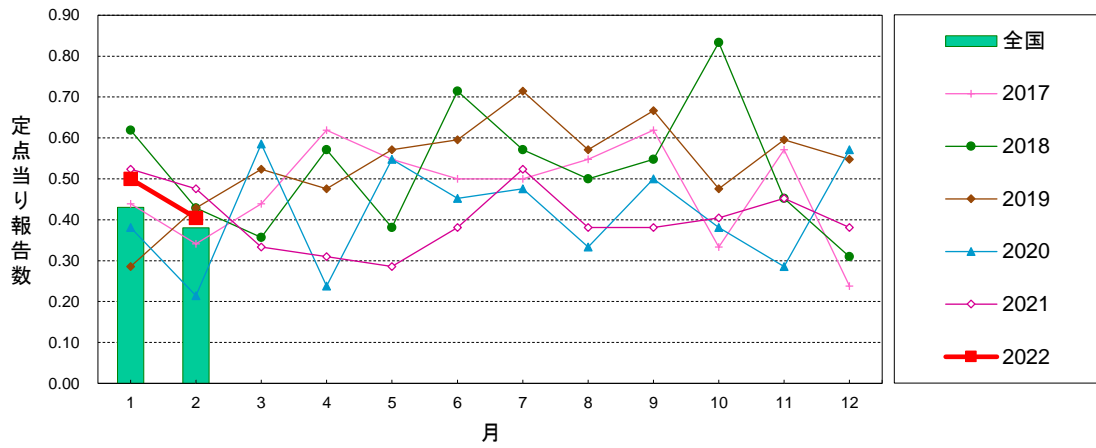


性器ヘルペスウイルス感染症(女性)

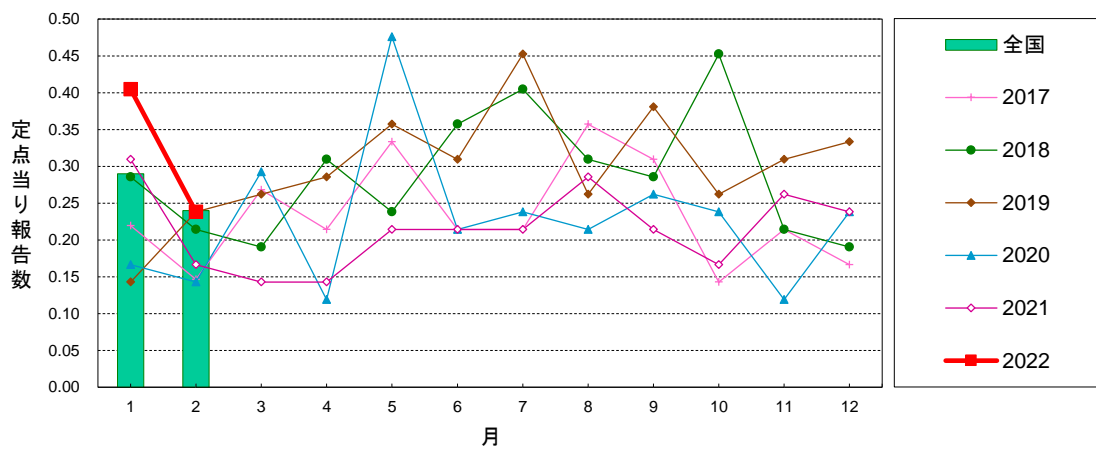


北海道 定点当り報告数グラフ

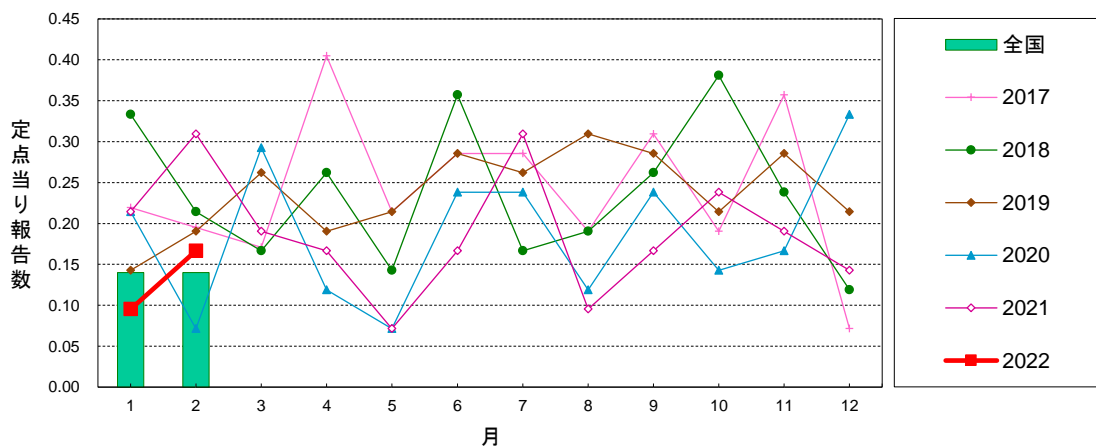
尖圭コンジローマ(総数)



尖圭コンジローマ(男性)

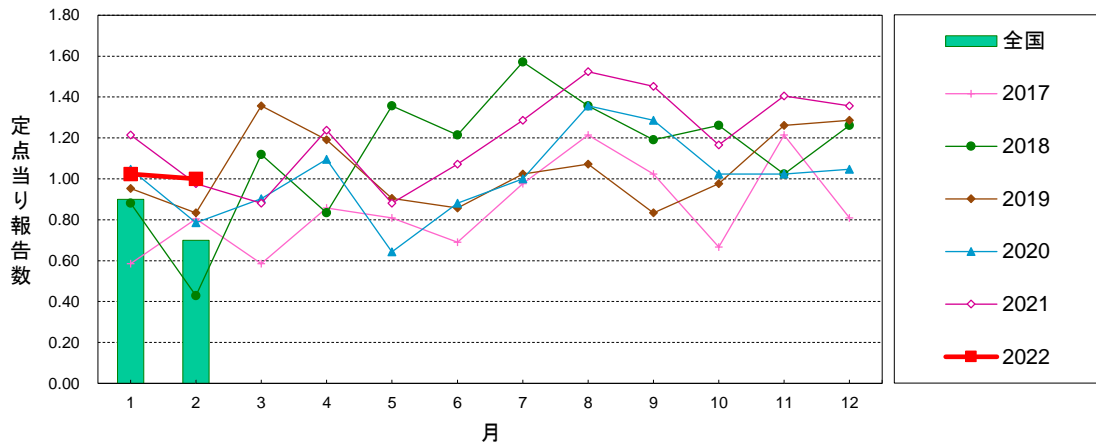


尖圭コンジローマ(女性)

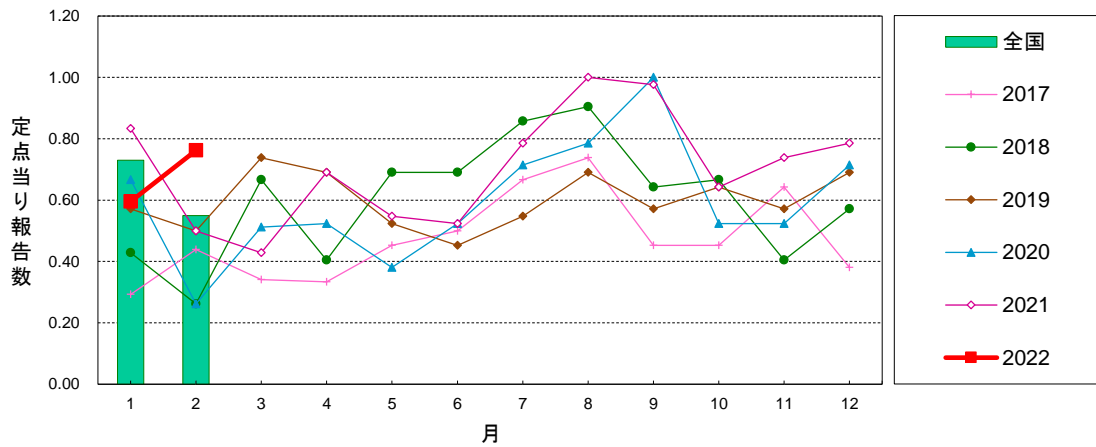


北海道 定点当り報告数グラフ

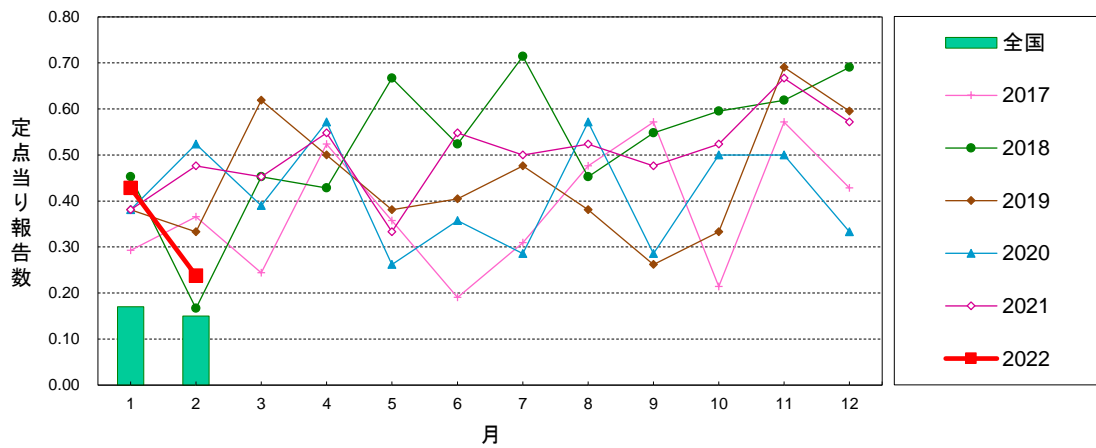
淋菌感染症(総数)



淋菌感染症(男性)

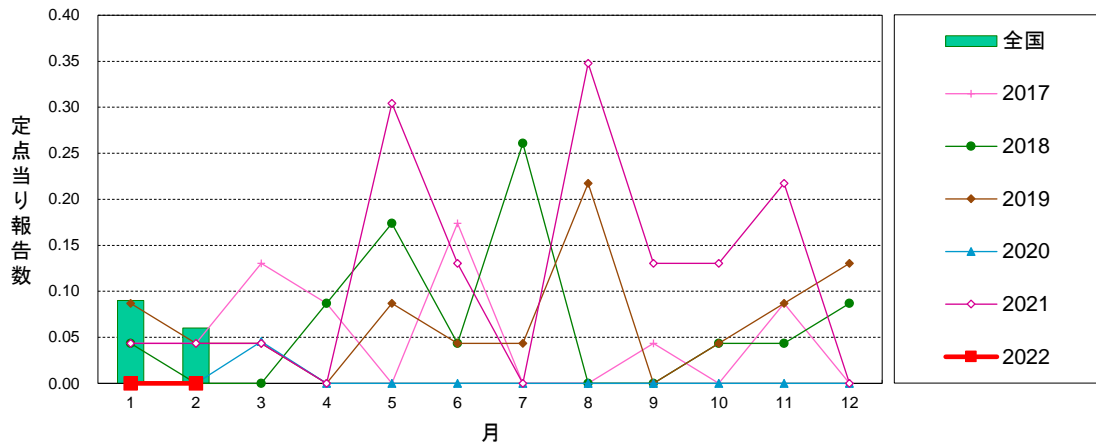


淋菌感染症(女性)

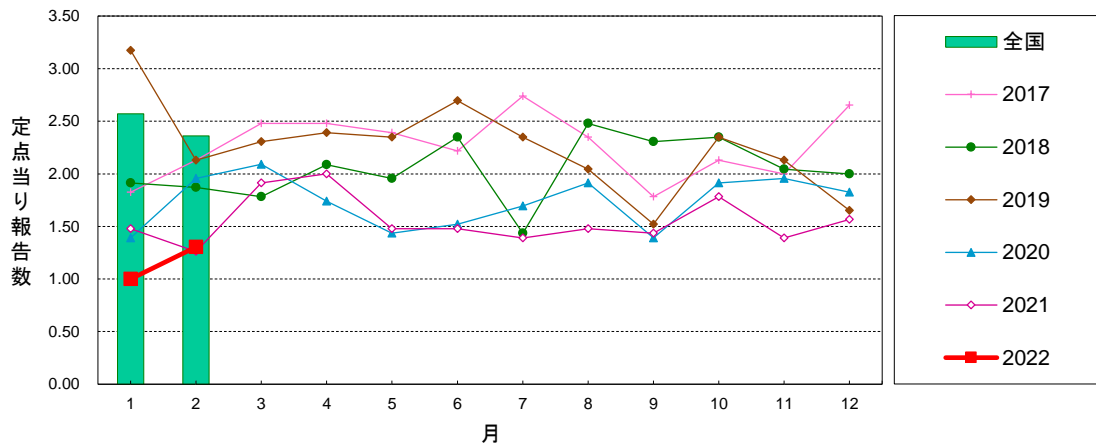


北海道 定点当り報告数グラフ

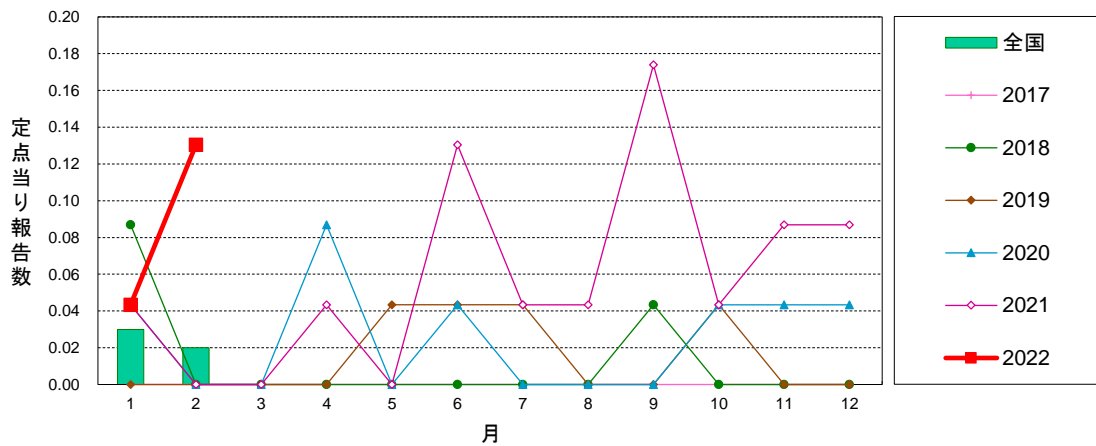
ペニシリン耐性肺炎球菌感染症



メチシリン耐性黄色ブドウ球菌感染症



薬剤耐性緑膿菌感染症



■ 11週のデータ (全数把握感染症)

報告数・累積報告数, 疾病・管内別

| | エボラ出血熱 | | クリミア・コンゴ出血熱 | | 痘そう | | 南米出血熱 | | ペスト | | マールブルグ病 | | ラッサ熱 | | 急性灰白髄炎 | |
|------|--------|----|-------------|----|-----|----|-------|----|-----|----|---------|----|------|----|--------|----|
| | 報告数 | 累積 | 報告数 | 累積 | 報告数 | 累積 | 報告数 | 累積 | 報告数 | 累積 | 報告数 | 累積 | 報告数 | 累積 | 報告数 | 累積 |
| 全国総数 | - | - | - | - | - | - | - | - | - | - | - | - | - | - | - | - |
| 管内総数 | - | - | - | - | - | - | - | - | - | - | - | - | - | - | - | - |
| 札幌市 | - | - | - | - | - | - | - | - | - | - | - | - | - | - | - | - |
| 小樽市 | - | - | - | - | - | - | - | - | - | - | - | - | - | - | - | - |
| 市立函館 | - | - | - | - | - | - | - | - | - | - | - | - | - | - | - | - |
| 旭川市 | - | - | - | - | - | - | - | - | - | - | - | - | - | - | - | - |
| 江別 | - | - | - | - | - | - | - | - | - | - | - | - | - | - | - | - |
| 千歳 | - | - | - | - | - | - | - | - | - | - | - | - | - | - | - | - |
| 岩見沢 | - | - | - | - | - | - | - | - | - | - | - | - | - | - | - | - |
| 滝川 | - | - | - | - | - | - | - | - | - | - | - | - | - | - | - | - |
| 深川 | - | - | - | - | - | - | - | - | - | - | - | - | - | - | - | - |
| 富良野 | - | - | - | - | - | - | - | - | - | - | - | - | - | - | - | - |
| 名寄 | - | - | - | - | - | - | - | - | - | - | - | - | - | - | - | - |
| 岩内 | - | - | - | - | - | - | - | - | - | - | - | - | - | - | - | - |
| 倶知安 | - | - | - | - | - | - | - | - | - | - | - | - | - | - | - | - |
| 江差 | - | - | - | - | - | - | - | - | - | - | - | - | - | - | - | - |
| 渡島 | - | - | - | - | - | - | - | - | - | - | - | - | - | - | - | - |
| 八雲 | - | - | - | - | - | - | - | - | - | - | - | - | - | - | - | - |
| 室蘭 | - | - | - | - | - | - | - | - | - | - | - | - | - | - | - | - |
| 苫小牧 | - | - | - | - | - | - | - | - | - | - | - | - | - | - | - | - |
| 浦河 | - | - | - | - | - | - | - | - | - | - | - | - | - | - | - | - |
| 静内 | - | - | - | - | - | - | - | - | - | - | - | - | - | - | - | - |
| 帯広 | - | - | - | - | - | - | - | - | - | - | - | - | - | - | - | - |
| 釧路 | - | - | - | - | - | - | - | - | - | - | - | - | - | - | - | - |
| 根室 | - | - | - | - | - | - | - | - | - | - | - | - | - | - | - | - |
| 中標津 | - | - | - | - | - | - | - | - | - | - | - | - | - | - | - | - |
| 網走 | - | - | - | - | - | - | - | - | - | - | - | - | - | - | - | - |
| 北見 | - | - | - | - | - | - | - | - | - | - | - | - | - | - | - | - |
| 紋別 | - | - | - | - | - | - | - | - | - | - | - | - | - | - | - | - |
| 稚内 | - | - | - | - | - | - | - | - | - | - | - | - | - | - | - | - |
| 留萌 | - | - | - | - | - | - | - | - | - | - | - | - | - | - | - | - |
| 上川 | - | - | - | - | - | - | - | - | - | - | - | - | - | - | - | - |

報告数・累積報告数、疾病・管内別

| | 結核 | | ジフテリア | | 重症急性呼吸器 症候群 ¹ | | 中東呼吸器症候 群 ² | | 鳥インフルエン ザ(H5N1) | | 鳥インフルエン ザ(H7N9) | | コレラ | | 細菌性赤痢 | | |
|------|-----|------|-------|----|-----------------------------|----|---------------------------|----|--------------------|----|--------------------|----|-----|----|-------|----|---|
| | 報告数 | 累積 | 報告数 | 累積 | 報告数 | 累積 | 報告数 | 累積 | 報告数 | 累積 | 報告数 | 累積 | 報告数 | 累積 | 報告数 | 累積 | |
| 全国総数 | 174 | 2676 | - | - | - | - | - | - | - | - | - | - | - | - | - | - | 9 |
| 管内総数 | 1 | 84 | - | - | - | - | - | - | - | - | - | - | - | - | - | - | - |
| 札幌市 | - | 30 | - | - | - | - | - | - | - | - | - | - | - | - | - | - | - |
| 小樽市 | - | 4 | - | - | - | - | - | - | - | - | - | - | - | - | - | - | - |
| 市立函館 | - | 2 | - | - | - | - | - | - | - | - | - | - | - | - | - | - | - |
| 旭川市 | - | 6 | - | - | - | - | - | - | - | - | - | - | - | - | - | - | - |
| 江別 | - | 2 | - | - | - | - | - | - | - | - | - | - | - | - | - | - | - |
| 千歳 | - | 5 | - | - | - | - | - | - | - | - | - | - | - | - | - | - | - |
| 岩見沢 | - | 3 | - | - | - | - | - | - | - | - | - | - | - | - | - | - | - |
| 滝川 | - | - | - | - | - | - | - | - | - | - | - | - | - | - | - | - | - |
| 深川 | - | 3 | - | - | - | - | - | - | - | - | - | - | - | - | - | - | - |
| 富良野 | - | 2 | - | - | - | - | - | - | - | - | - | - | - | - | - | - | - |
| 名寄 | - | 2 | - | - | - | - | - | - | - | - | - | - | - | - | - | - | - |
| 岩内 | - | 1 | - | - | - | - | - | - | - | - | - | - | - | - | - | - | - |
| 倶知安 | - | - | - | - | - | - | - | - | - | - | - | - | - | - | - | - | - |
| 江差 | - | - | - | - | - | - | - | - | - | - | - | - | - | - | - | - | - |
| 渡島 | - | 1 | - | - | - | - | - | - | - | - | - | - | - | - | - | - | - |
| 八雲 | - | - | - | - | - | - | - | - | - | - | - | - | - | - | - | - | - |
| 室蘭 | - | - | - | - | - | - | - | - | - | - | - | - | - | - | - | - | - |
| 苫小牧 | 1 | 4 | - | - | - | - | - | - | - | - | - | - | - | - | - | - | - |
| 浦河 | - | - | - | - | - | - | - | - | - | - | - | - | - | - | - | - | - |
| 静内 | - | - | - | - | - | - | - | - | - | - | - | - | - | - | - | - | - |
| 帯広 | - | 9 | - | - | - | - | - | - | - | - | - | - | - | - | - | - | - |
| 釧路 | - | 4 | - | - | - | - | - | - | - | - | - | - | - | - | - | - | - |
| 根室 | - | - | - | - | - | - | - | - | - | - | - | - | - | - | - | - | - |
| 中標津 | - | 1 | - | - | - | - | - | - | - | - | - | - | - | - | - | - | - |
| 網走 | - | - | - | - | - | - | - | - | - | - | - | - | - | - | - | - | - |
| 北見 | - | 1 | - | - | - | - | - | - | - | - | - | - | - | - | - | - | - |
| 紋別 | - | - | - | - | - | - | - | - | - | - | - | - | - | - | - | - | - |
| 稚内 | - | - | - | - | - | - | - | - | - | - | - | - | - | - | - | - | - |
| 留萌 | - | 1 | - | - | - | - | - | - | - | - | - | - | - | - | - | - | - |
| 上川 | - | 3 | - | - | - | - | - | - | - | - | - | - | - | - | - | - | - |

報告数・累積報告数、疾病・管内別

| | 腸管出血性大腸菌感染症 | | 腸チフス | | パラチフス | | E型肝炎 | | ウエストナイル熱 | | A型肝炎 | | エキノコックス症 | | 黄熱 | |
|------|-------------|-----|------|----|-------|----|------|----|----------|----|------|----|----------|----|-----|----|
| | 報告数 | 累積 | 報告数 | 累積 | 報告数 | 累積 | 報告数 | 累積 | 報告数 | 累積 | 報告数 | 累積 | 報告数 | 累積 | 報告数 | 累積 |
| 全国総数 | 14 | 155 | - | - | - | - | 15 | 97 | - | - | - | 14 | - | 3 | - | - |
| 管内総数 | 3 | 10 | - | - | - | - | 1 | 11 | - | - | - | 1 | - | 3 | - | - |
| 札幌市 | 2 | 5 | - | - | - | - | - | 3 | - | - | - | 1 | - | 1 | - | - |
| 小樽市 | - | - | - | - | - | - | - | - | - | - | - | - | - | - | - | - |
| 市立函館 | - | - | - | - | - | - | - | - | - | - | - | - | - | - | - | - |
| 旭川市 | - | 2 | - | - | - | - | - | - | - | - | - | - | - | - | - | - |
| 江別 | - | - | - | - | - | - | - | - | - | - | - | - | - | - | - | - |
| 千歳 | - | - | - | - | - | - | 1 | 1 | - | - | - | - | - | - | - | - |
| 岩見沢 | - | - | - | - | - | - | - | - | - | - | - | - | - | - | - | - |
| 滝川 | - | - | - | - | - | - | - | - | - | - | - | - | - | - | - | - |
| 深川 | - | - | - | - | - | - | - | - | - | - | - | - | - | - | - | - |
| 富良野 | - | - | - | - | - | - | - | 1 | - | - | - | - | - | - | - | - |
| 名寄 | - | - | - | - | - | - | - | - | - | - | - | - | - | - | - | - |
| 岩内 | - | - | - | - | - | - | - | - | - | - | - | - | - | - | - | - |
| 倶知安 | - | - | - | - | - | - | - | - | - | - | - | - | - | 1 | - | - |
| 江差 | - | - | - | - | - | - | - | - | - | - | - | - | - | - | - | - |
| 渡島 | - | - | - | - | - | - | - | - | - | - | - | - | - | - | - | - |
| 八雲 | - | - | - | - | - | - | - | - | - | - | - | - | - | - | - | - |
| 室蘭 | - | - | - | - | - | - | - | - | - | - | - | - | - | - | - | - |
| 苫小牧 | - | - | - | - | - | - | - | - | - | - | - | - | - | - | - | - |
| 浦河 | - | - | - | - | - | - | - | - | - | - | - | - | - | - | - | - |
| 静内 | - | - | - | - | - | - | - | - | - | - | - | - | - | - | - | - |
| 帯広 | - | 1 | - | - | - | - | - | 1 | - | - | - | - | - | - | - | - |
| 釧路 | - | - | - | - | - | - | - | - | - | - | - | - | - | - | - | - |
| 根室 | - | - | - | - | - | - | - | - | - | - | - | - | - | - | - | - |
| 中標津 | - | 1 | - | - | - | - | - | - | - | - | - | - | - | - | - | - |
| 網走 | - | - | - | - | - | - | - | 2 | - | - | - | - | - | - | - | - |
| 北見 | 1 | 1 | - | - | - | - | - | 2 | - | - | - | - | - | - | - | - |
| 紋別 | - | - | - | - | - | - | - | 1 | - | - | - | - | - | 1 | - | - |
| 稚内 | - | - | - | - | - | - | - | - | - | - | - | - | - | - | - | - |
| 留萌 | - | - | - | - | - | - | - | - | - | - | - | - | - | - | - | - |
| 上川 | - | - | - | - | - | - | - | - | - | - | - | - | - | - | - | - |

報告数・累積報告数、疾病・管内別

| | オウム病 | | オムスク出血熱 | | 回帰熱 | | キャサナル森林病 | | Q熱 | | 狂犬病 | | コクシジオイデス症 | | サル痘 | |
|------|------|----|---------|----|-----|----|----------|----|-----|----|-----|----|-----------|----|-----|----|
| | 報告数 | 累積 | 報告数 | 累積 | 報告数 | 累積 | 報告数 | 累積 | 報告数 | 累積 | 報告数 | 累積 | 報告数 | 累積 | 報告数 | 累積 |
| 全国総数 | - | - | - | - | - | 2 | - | - | - | - | - | - | - | - | - | - |
| 管内総数 | - | - | - | - | - | 2 | - | - | - | - | - | - | - | - | - | - |
| 札幌市 | - | - | - | - | - | - | - | - | - | - | - | - | - | - | - | - |
| 小樽市 | - | - | - | - | - | - | - | - | - | - | - | - | - | - | - | - |
| 市立函館 | - | - | - | - | - | - | - | - | - | - | - | - | - | - | - | - |
| 旭川市 | - | - | - | - | - | - | - | - | - | - | - | - | - | - | - | - |
| 江別 | - | - | - | - | - | - | - | - | - | - | - | - | - | - | - | - |
| 千歳 | - | - | - | - | - | - | - | - | - | - | - | - | - | - | - | - |
| 岩見沢 | - | - | - | - | - | - | - | - | - | - | - | - | - | - | - | - |
| 滝川 | - | - | - | - | - | - | - | - | - | - | - | - | - | - | - | - |
| 深川 | - | - | - | - | - | - | - | - | - | - | - | - | - | - | - | - |
| 富良野 | - | - | - | - | - | - | - | - | - | - | - | - | - | - | - | - |
| 名寄 | - | - | - | - | - | - | - | - | - | - | - | - | - | - | - | - |
| 岩内 | - | - | - | - | - | - | - | - | - | - | - | - | - | - | - | - |
| 倶知安 | - | - | - | - | - | - | - | - | - | - | - | - | - | - | - | - |
| 江差 | - | - | - | - | - | - | - | - | - | - | - | - | - | - | - | - |
| 渡島 | - | - | - | - | - | - | - | - | - | - | - | - | - | - | - | - |
| 八雲 | - | - | - | - | - | - | - | - | - | - | - | - | - | - | - | - |
| 室蘭 | - | - | - | - | - | - | - | - | - | - | - | - | - | - | - | - |
| 苫小牧 | - | - | - | - | - | - | - | - | - | - | - | - | - | - | - | - |
| 浦河 | - | - | - | - | - | - | - | - | - | - | - | - | - | - | - | - |
| 静内 | - | - | - | - | - | - | - | - | - | - | - | - | - | - | - | - |
| 帯広 | - | - | - | - | - | - | - | - | - | - | - | - | - | - | - | - |
| 釧路 | - | - | - | - | - | - | - | - | - | - | - | - | - | - | - | - |
| 根室 | - | - | - | - | - | - | - | - | - | - | - | - | - | - | - | - |
| 中標津 | - | - | - | - | - | 1 | - | - | - | - | - | - | - | - | - | - |
| 網走 | - | - | - | - | - | - | - | - | - | - | - | - | - | - | - | - |
| 北見 | - | - | - | - | - | 1 | - | - | - | - | - | - | - | - | - | - |
| 紋別 | - | - | - | - | - | - | - | - | - | - | - | - | - | - | - | - |
| 稚内 | - | - | - | - | - | - | - | - | - | - | - | - | - | - | - | - |
| 留萌 | - | - | - | - | - | - | - | - | - | - | - | - | - | - | - | - |
| 上川 | - | - | - | - | - | - | - | - | - | - | - | - | - | - | - | - |

報告数・累積報告数、疾病・管内別

| | ジカウイルス感染症 | | 重症熱性血小板減少症候群 | | 腎症候性出血熱 | | 西部ウマ脳炎 | | ダニ媒介脳炎 | | 炭疽 | | チクングニア熱 | | つつが虫病 | | |
|------|-----------|----|--------------|----|---------|----|--------|----|--------|----|-----|----|---------|----|-------|----|----|
| | 報告数 | 累積 | 報告数 | 累積 | 報告数 | 累積 | 報告数 | 累積 | 報告数 | 累積 | 報告数 | 累積 | 報告数 | 累積 | 報告数 | 累積 | |
| 全国総数 | - | - | - | 4 | - | - | - | - | - | - | - | - | - | - | - | - | 43 |
| 管内総数 | - | - | - | - | - | - | - | - | - | - | - | - | - | - | - | - | - |
| 札幌市 | - | - | - | - | - | - | - | - | - | - | - | - | - | - | - | - | - |
| 小樽市 | - | - | - | - | - | - | - | - | - | - | - | - | - | - | - | - | - |
| 市立函館 | - | - | - | - | - | - | - | - | - | - | - | - | - | - | - | - | - |
| 旭川市 | - | - | - | - | - | - | - | - | - | - | - | - | - | - | - | - | - |
| 江別 | - | - | - | - | - | - | - | - | - | - | - | - | - | - | - | - | - |
| 千歳 | - | - | - | - | - | - | - | - | - | - | - | - | - | - | - | - | - |
| 岩見沢 | - | - | - | - | - | - | - | - | - | - | - | - | - | - | - | - | - |
| 滝川 | - | - | - | - | - | - | - | - | - | - | - | - | - | - | - | - | - |
| 深川 | - | - | - | - | - | - | - | - | - | - | - | - | - | - | - | - | - |
| 富良野 | - | - | - | - | - | - | - | - | - | - | - | - | - | - | - | - | - |
| 名寄 | - | - | - | - | - | - | - | - | - | - | - | - | - | - | - | - | - |
| 岩内 | - | - | - | - | - | - | - | - | - | - | - | - | - | - | - | - | - |
| 倶知安 | - | - | - | - | - | - | - | - | - | - | - | - | - | - | - | - | - |
| 江差 | - | - | - | - | - | - | - | - | - | - | - | - | - | - | - | - | - |
| 渡島 | - | - | - | - | - | - | - | - | - | - | - | - | - | - | - | - | - |
| 八雲 | - | - | - | - | - | - | - | - | - | - | - | - | - | - | - | - | - |
| 室蘭 | - | - | - | - | - | - | - | - | - | - | - | - | - | - | - | - | - |
| 苫小牧 | - | - | - | - | - | - | - | - | - | - | - | - | - | - | - | - | - |
| 浦河 | - | - | - | - | - | - | - | - | - | - | - | - | - | - | - | - | - |
| 静内 | - | - | - | - | - | - | - | - | - | - | - | - | - | - | - | - | - |
| 帯広 | - | - | - | - | - | - | - | - | - | - | - | - | - | - | - | - | - |
| 釧路 | - | - | - | - | - | - | - | - | - | - | - | - | - | - | - | - | - |
| 根室 | - | - | - | - | - | - | - | - | - | - | - | - | - | - | - | - | - |
| 中標津 | - | - | - | - | - | - | - | - | - | - | - | - | - | - | - | - | - |
| 網走 | - | - | - | - | - | - | - | - | - | - | - | - | - | - | - | - | - |
| 北見 | - | - | - | - | - | - | - | - | - | - | - | - | - | - | - | - | - |
| 紋別 | - | - | - | - | - | - | - | - | - | - | - | - | - | - | - | - | - |
| 稚内 | - | - | - | - | - | - | - | - | - | - | - | - | - | - | - | - | - |
| 留萌 | - | - | - | - | - | - | - | - | - | - | - | - | - | - | - | - | - |
| 上川 | - | - | - | - | - | - | - | - | - | - | - | - | - | - | - | - | - |

報告数・累積報告数、疾病・管内別

| | デング熱 | | 東部ウマ脳炎 | | 鳥インフルエンザ(H5N1を除く) | | ニパウイルス感染症 | | 日本紅斑熱 | | 日本脳炎 | | ハンタウイルス肺症候群 | | Bウイルス病 | |
|------|------|----|--------|----|-------------------|----|-----------|----|-------|----|------|----|-------------|----|--------|----|
| | 報告数 | 累積 | 報告数 | 累積 | 報告数 | 累積 | 報告数 | 累積 | 報告数 | 累積 | 報告数 | 累積 | 報告数 | 累積 | 報告数 | 累積 |
| 全国総数 | - | - | - | - | - | - | - | - | - | 4 | - | 1 | - | - | - | - |
| 管内総数 | - | - | - | - | - | - | - | - | - | - | - | - | - | - | - | - |
| 札幌市 | - | - | - | - | - | - | - | - | - | - | - | - | - | - | - | - |
| 小樽市 | - | - | - | - | - | - | - | - | - | - | - | - | - | - | - | - |
| 市立函館 | - | - | - | - | - | - | - | - | - | - | - | - | - | - | - | - |
| 旭川市 | - | - | - | - | - | - | - | - | - | - | - | - | - | - | - | - |
| 江別 | - | - | - | - | - | - | - | - | - | - | - | - | - | - | - | - |
| 千歳 | - | - | - | - | - | - | - | - | - | - | - | - | - | - | - | - |
| 岩見沢 | - | - | - | - | - | - | - | - | - | - | - | - | - | - | - | - |
| 滝川 | - | - | - | - | - | - | - | - | - | - | - | - | - | - | - | - |
| 深川 | - | - | - | - | - | - | - | - | - | - | - | - | - | - | - | - |
| 富良野 | - | - | - | - | - | - | - | - | - | - | - | - | - | - | - | - |
| 名寄 | - | - | - | - | - | - | - | - | - | - | - | - | - | - | - | - |
| 岩内 | - | - | - | - | - | - | - | - | - | - | - | - | - | - | - | - |
| 倶知安 | - | - | - | - | - | - | - | - | - | - | - | - | - | - | - | - |
| 江差 | - | - | - | - | - | - | - | - | - | - | - | - | - | - | - | - |
| 渡島 | - | - | - | - | - | - | - | - | - | - | - | - | - | - | - | - |
| 八雲 | - | - | - | - | - | - | - | - | - | - | - | - | - | - | - | - |
| 室蘭 | - | - | - | - | - | - | - | - | - | - | - | - | - | - | - | - |
| 苫小牧 | - | - | - | - | - | - | - | - | - | - | - | - | - | - | - | - |
| 浦河 | - | - | - | - | - | - | - | - | - | - | - | - | - | - | - | - |
| 静内 | - | - | - | - | - | - | - | - | - | - | - | - | - | - | - | - |
| 帯広 | - | - | - | - | - | - | - | - | - | - | - | - | - | - | - | - |
| 釧路 | - | - | - | - | - | - | - | - | - | - | - | - | - | - | - | - |
| 根室 | - | - | - | - | - | - | - | - | - | - | - | - | - | - | - | - |
| 中標津 | - | - | - | - | - | - | - | - | - | - | - | - | - | - | - | - |
| 網走 | - | - | - | - | - | - | - | - | - | - | - | - | - | - | - | - |
| 北見 | - | - | - | - | - | - | - | - | - | - | - | - | - | - | - | - |
| 紋別 | - | - | - | - | - | - | - | - | - | - | - | - | - | - | - | - |
| 稚内 | - | - | - | - | - | - | - | - | - | - | - | - | - | - | - | - |
| 留萌 | - | - | - | - | - | - | - | - | - | - | - | - | - | - | - | - |
| 上川 | - | - | - | - | - | - | - | - | - | - | - | - | - | - | - | - |

報告数・累積報告数、疾病・管内別

| | 鼻疽 | | ブルセラ症 | | ペネズエラウマ 脳炎 | | ヘンドラウイ ルス感染症 | | 発しんチフス | | ポツリヌス症 | | マラリア | | 野兔病 | |
|------|-----|----|-------|----|---------------|----|-----------------|----|--------|----|--------|----|------|----|-----|----|
| | 報告数 | 累積 | 報告数 | 累積 | 報告数 | 累積 | 報告数 | 累積 | 報告数 | 累積 | 報告数 | 累積 | 報告数 | 累積 | 報告数 | 累積 |
| 全国総数 | - | - | - | - | - | - | - | - | - | - | - | 1 | - | - | - | - |
| 管内総数 | - | - | - | - | - | - | - | - | - | - | - | - | - | - | - | - |
| 札幌市 | - | - | - | - | - | - | - | - | - | - | - | - | - | - | - | - |
| 小樽市 | - | - | - | - | - | - | - | - | - | - | - | - | - | - | - | - |
| 市立函館 | - | - | - | - | - | - | - | - | - | - | - | - | - | - | - | - |
| 旭川市 | - | - | - | - | - | - | - | - | - | - | - | - | - | - | - | - |
| 江別 | - | - | - | - | - | - | - | - | - | - | - | - | - | - | - | - |
| 千歳 | - | - | - | - | - | - | - | - | - | - | - | - | - | - | - | - |
| 岩見沢 | - | - | - | - | - | - | - | - | - | - | - | - | - | - | - | - |
| 滝川 | - | - | - | - | - | - | - | - | - | - | - | - | - | - | - | - |
| 深川 | - | - | - | - | - | - | - | - | - | - | - | - | - | - | - | - |
| 富良野 | - | - | - | - | - | - | - | - | - | - | - | - | - | - | - | - |
| 名寄 | - | - | - | - | - | - | - | - | - | - | - | - | - | - | - | - |
| 岩内 | - | - | - | - | - | - | - | - | - | - | - | - | - | - | - | - |
| 倶知安 | - | - | - | - | - | - | - | - | - | - | - | - | - | - | - | - |
| 江差 | - | - | - | - | - | - | - | - | - | - | - | - | - | - | - | - |
| 渡島 | - | - | - | - | - | - | - | - | - | - | - | - | - | - | - | - |
| 八雲 | - | - | - | - | - | - | - | - | - | - | - | - | - | - | - | - |
| 室蘭 | - | - | - | - | - | - | - | - | - | - | - | - | - | - | - | - |
| 苫小牧 | - | - | - | - | - | - | - | - | - | - | - | - | - | - | - | - |
| 浦河 | - | - | - | - | - | - | - | - | - | - | - | - | - | - | - | - |
| 静内 | - | - | - | - | - | - | - | - | - | - | - | - | - | - | - | - |
| 帯広 | - | - | - | - | - | - | - | - | - | - | - | - | - | - | - | - |
| 釧路 | - | - | - | - | - | - | - | - | - | - | - | - | - | - | - | - |
| 根室 | - | - | - | - | - | - | - | - | - | - | - | - | - | - | - | - |
| 中標津 | - | - | - | - | - | - | - | - | - | - | - | - | - | - | - | - |
| 網走 | - | - | - | - | - | - | - | - | - | - | - | - | - | - | - | - |
| 北見 | - | - | - | - | - | - | - | - | - | - | - | - | - | - | - | - |
| 紋別 | - | - | - | - | - | - | - | - | - | - | - | - | - | - | - | - |
| 稚内 | - | - | - | - | - | - | - | - | - | - | - | - | - | - | - | - |
| 留萌 | - | - | - | - | - | - | - | - | - | - | - | - | - | - | - | - |
| 上川 | - | - | - | - | - | - | - | - | - | - | - | - | - | - | - | - |

報告数・累積報告数、疾病・管内別

| | ライム病 | | リッサウイルス感染症 | | リフトバレー熱 | | 類鼻疽 | | レジオネラ症 | | レプトスピラ症 | | ロッキー山紅斑熱 | | アメーバ赤痢 | |
|------|------|----|------------|----|---------|----|-----|----|--------|-----|---------|----|----------|----|--------|----|
| | 報告数 | 累積 | 報告数 | 累積 | 報告数 | 累積 | 報告数 | 累積 | 報告数 | 累積 | 報告数 | 累積 | 報告数 | 累積 | 報告数 | 累積 |
| 全国総数 | - | 2 | - | - | - | - | - | - | 10 | 213 | - | - | - | - | 6 | 96 |
| 管内総数 | - | 2 | - | - | - | - | - | - | - | 8 | - | - | - | - | - | 5 |
| 札幌市 | - | - | - | - | - | - | - | - | - | 2 | - | - | - | - | - | 4 |
| 小樽市 | - | - | - | - | - | - | - | - | - | - | - | - | - | - | - | - |
| 市立函館 | - | - | - | - | - | - | - | - | - | - | - | - | - | - | - | - |
| 旭川市 | - | - | - | - | - | - | - | - | - | 3 | - | - | - | - | - | - |
| 江別 | - | - | - | - | - | - | - | - | - | - | - | - | - | - | - | - |
| 千歳 | - | - | - | - | - | - | - | - | - | - | - | - | - | - | - | - |
| 岩見沢 | - | - | - | - | - | - | - | - | - | - | - | - | - | - | - | - |
| 滝川 | - | - | - | - | - | - | - | - | - | - | - | - | - | - | - | - |
| 深川 | - | - | - | - | - | - | - | - | - | - | - | - | - | - | - | - |
| 富良野 | - | - | - | - | - | - | - | - | - | 1 | - | - | - | - | - | - |
| 名寄 | - | - | - | - | - | - | - | - | - | - | - | - | - | - | - | - |
| 岩内 | - | - | - | - | - | - | - | - | - | - | - | - | - | - | - | - |
| 倶知安 | - | - | - | - | - | - | - | - | - | - | - | - | - | - | - | - |
| 江差 | - | - | - | - | - | - | - | - | - | 1 | - | - | - | - | - | - |
| 渡島 | - | - | - | - | - | - | - | - | - | - | - | - | - | - | - | - |
| 八雲 | - | - | - | - | - | - | - | - | - | - | - | - | - | - | - | - |
| 室蘭 | - | - | - | - | - | - | - | - | - | 1 | - | - | - | - | - | - |
| 苫小牧 | - | - | - | - | - | - | - | - | - | - | - | - | - | - | - | - |
| 浦河 | - | - | - | - | - | - | - | - | - | - | - | - | - | - | - | - |
| 静内 | - | - | - | - | - | - | - | - | - | - | - | - | - | - | - | - |
| 帯広 | - | - | - | - | - | - | - | - | - | - | - | - | - | - | - | 1 |
| 釧路 | - | - | - | - | - | - | - | - | - | - | - | - | - | - | - | - |
| 根室 | - | - | - | - | - | - | - | - | - | - | - | - | - | - | - | - |
| 中標津 | - | 2 | - | - | - | - | - | - | - | - | - | - | - | - | - | - |
| 網走 | - | - | - | - | - | - | - | - | - | - | - | - | - | - | - | - |
| 北見 | - | - | - | - | - | - | - | - | - | - | - | - | - | - | - | - |
| 紋別 | - | - | - | - | - | - | - | - | - | - | - | - | - | - | - | - |
| 稚内 | - | - | - | - | - | - | - | - | - | - | - | - | - | - | - | - |
| 留萌 | - | - | - | - | - | - | - | - | - | - | - | - | - | - | - | - |
| 上川 | - | - | - | - | - | - | - | - | - | - | - | - | - | - | - | - |

報告数・累積報告数、疾病・管内別

| | ウイルス性肝炎 ³ | | カルバペネム耐性腸内細菌感染症 | | 急性弛緩性麻痺 | | 急性脳炎 ⁴ | | クリプトスポリジウム症 | | クロイツフェルト・ヤコブ病 | | 劇症型溶血性レンサ球菌感染症 | | 後天性免疫不全症候群 | |
|------|----------------------|----|-----------------|-----|---------|----|-------------------|----|-------------|----|---------------|----|----------------|-----|------------|-----|
| | 報告数 | 累積 | 報告数 | 累積 | 報告数 | 累積 | 報告数 | 累積 | 報告数 | 累積 | 報告数 | 累積 | 報告数 | 累積 | 報告数 | 累積 |
| 全国総数 | 1 | 36 | 18 | 287 | - | 3 | 5 | 54 | - | - | 1 | 42 | 12 | 159 | 3 | 175 |
| 管内総数 | - | 2 | 1 | 18 | - | - | - | 1 | - | - | - | 2 | - | 5 | - | 8 |
| 札幌市 | - | - | - | 13 | - | - | - | - | - | - | - | 2 | - | 3 | - | 5 |
| 小樽市 | - | - | - | - | - | - | - | - | - | - | - | - | - | - | - | - |
| 市立函館 | - | - | - | - | - | - | - | - | - | - | - | - | - | - | - | - |
| 旭川市 | - | - | - | 1 | - | - | - | - | - | - | - | - | - | 1 | - | 1 |
| 江別 | - | - | - | - | - | - | - | - | - | - | - | - | - | - | - | - |
| 千歳 | - | - | - | - | - | - | - | - | - | - | - | - | - | - | - | - |
| 岩見沢 | - | - | - | - | - | - | - | - | - | - | - | - | - | - | - | - |
| 滝川 | - | - | - | 1 | - | - | - | - | - | - | - | - | - | - | - | - |
| 深川 | - | - | - | - | - | - | 1 | - | - | - | - | - | - | - | - | - |
| 富良野 | - | 2 | - | - | - | - | - | - | - | - | - | - | - | - | - | - |
| 名寄 | - | - | - | - | - | - | - | - | - | - | - | - | - | - | - | - |
| 岩内 | - | - | - | - | - | - | - | - | - | - | - | - | - | - | - | - |
| 倶知安 | - | - | - | - | - | - | - | - | - | - | - | - | - | - | - | - |
| 江差 | - | - | - | - | - | - | - | - | - | - | - | - | - | - | - | - |
| 渡島 | - | - | - | - | - | - | - | - | - | - | - | - | - | - | - | - |
| 八雲 | - | - | - | - | - | - | - | - | - | - | - | - | - | - | - | - |
| 室蘭 | - | - | - | - | - | - | - | - | - | - | - | - | - | - | - | - |
| 苫小牧 | - | - | 1 | 3 | - | - | - | - | - | - | - | - | - | 1 | - | - |
| 浦河 | - | - | - | - | - | - | - | - | - | - | - | - | - | - | - | - |
| 静内 | - | - | - | - | - | - | - | - | - | - | - | - | - | - | - | - |
| 帯広 | - | - | - | - | - | - | - | - | - | - | - | - | - | - | - | - |
| 釧路 | - | - | - | - | - | - | - | - | - | - | - | - | - | - | - | 1 |
| 根室 | - | - | - | - | - | - | - | - | - | - | - | - | - | - | - | - |
| 中標津 | - | - | - | - | - | - | - | - | - | - | - | - | - | - | - | - |
| 網走 | - | - | - | - | - | - | - | - | - | - | - | - | - | - | - | - |
| 北見 | - | - | - | - | - | - | - | - | - | - | - | - | - | - | - | 1 |
| 紋別 | - | - | - | - | - | - | - | - | - | - | - | - | - | - | - | - |
| 稚内 | - | - | - | - | - | - | - | - | - | - | - | - | - | - | - | - |
| 留萌 | - | - | - | - | - | - | - | - | - | - | - | - | - | - | - | - |
| 上川 | - | - | - | - | - | - | - | - | - | - | - | - | - | - | - | - |

報告数・累積報告数, 疾病・管内別

| | ジアルジア症 | | 侵襲性インフルエンザ菌感染症 | | 侵襲性髄膜炎菌感染症 | | 侵襲性肺炎球菌感染症 | | 水痘(入院例) | | 先天性風しん症候群 | | 梅毒 | | 播種性クリプトコックス症 | |
|------|--------|----|----------------|----|------------|----|------------|-----|---------|----|-----------|----|-----|------|--------------|----|
| | 報告数 | 累積 | 報告数 | 累積 | 報告数 | 累積 | 報告数 | 累積 | 報告数 | 累積 | 報告数 | 累積 | 報告数 | 累積 | 報告数 | 累積 |
| 全国総数 | 1 | 5 | 1 | 37 | - | 1 | 10 | 225 | 3 | 51 | - | - | 117 | 1988 | 2 | 33 |
| 管内総数 | - | 1 | 1 | 5 | - | - | 1 | 10 | - | 4 | - | - | 2 | 69 | 1 | 2 |
| 札幌市 | - | - | 1 | 4 | - | - | - | 4 | - | - | - | - | 2 | 50 | - | - |
| 小樽市 | - | - | - | - | - | - | - | 1 | - | - | - | - | - | - | - | - |
| 市立函館 | - | - | - | - | - | - | - | 1 | - | 3 | - | - | - | 3 | - | - |
| 旭川市 | - | - | - | - | - | - | - | 1 | - | - | - | - | - | 4 | - | - |
| 江別 | - | - | - | - | - | - | - | - | - | - | - | - | - | - | - | - |
| 千歳 | - | - | - | - | - | - | - | - | - | - | - | - | - | 2 | - | - |
| 岩見沢 | - | - | - | - | - | - | - | - | - | - | - | - | - | - | - | - |
| 滝川 | - | - | - | - | - | - | - | - | - | - | - | - | - | 1 | - | - |
| 深川 | - | - | - | - | - | - | - | - | - | - | - | - | - | - | - | - |
| 富良野 | - | - | - | - | - | - | - | - | - | - | - | - | - | - | - | - |
| 名寄 | - | 1 | - | - | - | - | - | - | - | - | - | - | - | - | - | - |
| 岩内 | - | - | - | - | - | - | - | - | - | - | - | - | - | - | - | - |
| 倶知安 | - | - | - | - | - | - | - | - | - | - | - | - | - | - | - | - |
| 江差 | - | - | - | - | - | - | - | - | - | - | - | - | - | - | - | - |
| 渡島 | - | - | - | - | - | - | - | - | - | - | - | - | - | 1 | - | - |
| 八雲 | - | - | - | - | - | - | - | - | - | - | - | - | - | - | - | - |
| 室蘭 | - | - | - | - | - | - | - | - | - | - | - | - | - | 1 | - | - |
| 苫小牧 | - | - | - | 1 | - | - | 1 | 2 | - | 1 | - | - | - | 2 | - | - |
| 浦河 | - | - | - | - | - | - | - | - | - | - | - | - | - | - | - | - |
| 静内 | - | - | - | - | - | - | - | - | - | - | - | - | - | - | - | - |
| 帯広 | - | - | - | - | - | - | - | 1 | - | - | - | - | - | 2 | 1 | 2 |
| 釧路 | - | - | - | - | - | - | - | - | - | - | - | - | - | 1 | - | - |
| 根室 | - | - | - | - | - | - | - | - | - | - | - | - | - | - | - | - |
| 中標津 | - | - | - | - | - | - | - | - | - | - | - | - | - | 2 | - | - |
| 網走 | - | - | - | - | - | - | - | - | - | - | - | - | - | - | - | - |
| 北見 | - | - | - | - | - | - | - | - | - | - | - | - | - | - | - | - |
| 紋別 | - | - | - | - | - | - | - | - | - | - | - | - | - | - | - | - |
| 稚内 | - | - | - | - | - | - | - | - | - | - | - | - | - | - | - | - |
| 留萌 | - | - | - | - | - | - | - | - | - | - | - | - | - | - | - | - |
| 上川 | - | - | - | - | - | - | - | - | - | - | - | - | - | - | - | - |

報告数・累積報告数、疾病・管内別

| | 破傷風 | | バンコマイシン 耐性黄色ブドウ 球菌感染症 | | バンコマイシン 耐性腸球菌感染 症 | | 百日咳 | | 風しん | | 麻しん | | 薬剤耐性アシネ トバクター感染 症 | |
|------|-----|----|-----------------------------|----|-------------------------|----|-----|-----|-----|----|-----|----|-------------------------|----|
| | 報告数 | 累積 | 報告数 | 累積 | 報告数 | 累積 | 報告数 | 累積 | 報告数 | 累積 | 報告数 | 累積 | 報告数 | 累積 |
| 全国総数 | 1 | 11 | - | - | 4 | 35 | 6 | 122 | - | - | - | 1 | - | 1 |
| 管内総数 | - | - | - | - | - | - | - | 7 | - | - | - | - | - | - |
| 札幌市 | - | - | - | - | - | - | - | 5 | - | - | - | - | - | - |
| 小樽市 | - | - | - | - | - | - | - | - | - | - | - | - | - | - |
| 市立函館 | - | - | - | - | - | - | - | - | - | - | - | - | - | - |
| 旭川市 | - | - | - | - | - | - | - | - | - | - | - | - | - | - |
| 江別 | - | - | - | - | - | - | - | - | - | - | - | - | - | - |
| 千歳 | - | - | - | - | - | - | - | - | - | - | - | - | - | - |
| 岩見沢 | - | - | - | - | - | - | - | - | - | - | - | - | - | - |
| 滝川 | - | - | - | - | - | - | - | - | - | - | - | - | - | - |
| 深川 | - | - | - | - | - | - | - | - | - | - | - | - | - | - |
| 富良野 | - | - | - | - | - | - | - | - | - | - | - | - | - | - |
| 名寄 | - | - | - | - | - | - | - | - | - | - | - | - | - | - |
| 岩内 | - | - | - | - | - | - | - | - | - | - | - | - | - | - |
| 倶知安 | - | - | - | - | - | - | - | - | - | - | - | - | - | - |
| 江差 | - | - | - | - | - | - | - | - | - | - | - | - | - | - |
| 渡島 | - | - | - | - | - | - | - | - | - | - | - | - | - | - |
| 八雲 | - | - | - | - | - | - | - | - | - | - | - | - | - | - |
| 室蘭 | - | - | - | - | - | - | - | 2 | - | - | - | - | - | - |
| 苫小牧 | - | - | - | - | - | - | - | - | - | - | - | - | - | - |
| 浦河 | - | - | - | - | - | - | - | - | - | - | - | - | - | - |
| 静内 | - | - | - | - | - | - | - | - | - | - | - | - | - | - |
| 帯広 | - | - | - | - | - | - | - | - | - | - | - | - | - | - |
| 釧路 | - | - | - | - | - | - | - | - | - | - | - | - | - | - |
| 根室 | - | - | - | - | - | - | - | - | - | - | - | - | - | - |
| 中標津 | - | - | - | - | - | - | - | - | - | - | - | - | - | - |
| 網走 | - | - | - | - | - | - | - | - | - | - | - | - | - | - |
| 北見 | - | - | - | - | - | - | - | - | - | - | - | - | - | - |
| 紋別 | - | - | - | - | - | - | - | - | - | - | - | - | - | - |
| 稚内 | - | - | - | - | - | - | - | - | - | - | - | - | - | - |
| 留萌 | - | - | - | - | - | - | - | - | - | - | - | - | - | - |
| 上川 | - | - | - | - | - | - | - | - | - | - | - | - | - | - |

¹ 重症急性呼吸器症候群（病原体がベータコロナウイルス属SARSコロナウイルスであるものに限る。）

² 中東呼吸器症候群（病原体がベータコロナウイルス属MERSコロナウイルスであるものに限る。）

³ ウイルス性肝炎（E型肝炎及びA型肝炎を除く。）

⁴ 急性脳炎（ウエストナイル脳炎、西部ウマ脳炎、ダニ媒介脳炎、東部ウマ脳炎、日本脳炎、ペネズエラウマ脳炎及びリフトバレー熱を除く。）

■ **11週のデータ (定点把握感染症)**

報告数・定点当り報告数, 疾病・管内別

| | インフルエンザ ⁵ | | RSウイルス感染症 | | 咽頭結膜熱 | | A群溶血性レンサ球菌咽頭炎 | | 感染性胃腸炎 | | 水痘 | | 手足口病 | | 伝染性紅斑 | |
|------|----------------------|------|-----------|------|-------|------|---------------|------|--------|------|-----|------|------|------|-------|------|
| | 報告数 | 定点当り | 報告数 | 定点当り | 報告数 | 定点当り | 報告数 | 定点当り | 報告数 | 定点当り | 報告数 | 定点当り | 報告数 | 定点当り | 報告数 | 定点当り |
| 全国総数 | 17 | 0.00 | 565 | 0.18 | 298 | 0.10 | 856 | 0.28 | 11038 | 3.55 | 207 | 0.07 | 209 | 0.07 | 43 | 0.01 |
| 管内総数 | - | - | 49 | 0.35 | 16 | 0.12 | 66 | 0.47 | 114 | 0.82 | 9 | 0.06 | 1 | 0.01 | - | - |
| 札幌市 | - | - | 35 | 0.95 | 5 | 0.14 | 18 | 0.49 | 57 | 1.54 | 1 | 0.03 | 1 | 0.03 | - | - |
| 小樽市 | - | - | - | - | - | - | - | - | - | - | - | - | - | - | - | - |
| 市立函館 | - | - | - | - | - | - | - | - | 7 | 1.17 | - | - | - | - | - | - |
| 旭川市 | - | - | 1 | 0.13 | 4 | 0.50 | 13 | 1.63 | 2 | 0.25 | - | - | - | - | - | - |
| 江別 | - | - | 7 | 1.40 | - | - | 3 | 0.60 | 5 | 1.00 | - | - | - | - | - | - |
| 千歳 | - | - | - | - | - | - | - | - | 4 | 0.80 | - | - | - | - | - | - |
| 岩見沢 | - | - | 1 | 0.20 | 3 | 0.60 | 1 | 0.20 | 1 | 0.20 | - | - | - | - | - | - |
| 滝川 | - | - | 1 | 0.33 | 1 | 0.33 | 9 | 3.00 | - | - | 1 | 0.33 | - | - | - | - |
| 深川 | - | - | - | - | - | - | - | - | - | - | - | - | - | - | - | - |
| 富良野 | - | - | 4 | 2.00 | 1 | 0.50 | - | - | 14 | 7.00 | - | - | - | - | - | - |
| 名寄 | - | - | - | - | 1 | 0.33 | - | - | - | - | - | - | - | - | - | - |
| 岩内 | - | - | - | - | - | - | - | - | 2 | 2.00 | - | - | - | - | - | - |
| 倶知安 | - | - | - | - | - | - | - | - | 1 | 0.50 | 1 | 0.50 | - | - | - | - |
| 江差 | - | - | - | - | - | - | 1 | 0.50 | - | - | - | - | - | - | - | - |
| 渡島 | - | - | - | - | - | - | 1 | 0.25 | 5 | 1.25 | - | - | - | - | - | - |
| 八雲 | - | - | - | - | - | - | - | - | 1 | 0.50 | - | - | - | - | - | - |
| 室蘭 | - | - | - | - | - | - | 4 | 0.80 | 2 | 0.40 | - | - | - | - | - | - |
| 苫小牧 | - | - | - | - | - | - | 1 | 0.20 | 3 | 0.60 | 1 | 0.20 | - | - | - | - |
| 浦河 | - | - | - | - | - | - | - | - | - | - | - | - | - | - | - | - |
| 静内 | - | - | - | - | - | - | - | - | - | - | - | - | - | - | - | - |
| 帯広 | - | - | - | - | - | - | 6 | 0.75 | 1 | 0.13 | - | - | - | - | - | - |
| 釧路 | - | - | - | - | - | - | 3 | 0.43 | 5 | 0.71 | 1 | 0.14 | - | - | - | - |
| 根室 | - | - | - | - | - | - | - | - | - | - | - | - | - | - | - | - |
| 中標津 | - | - | - | - | - | - | - | - | 1 | 0.33 | - | - | - | - | - | - |
| 網走 | - | - | - | - | - | - | - | - | - | - | - | - | - | - | - | - |
| 北見 | - | - | - | - | - | - | 6 | 1.50 | - | - | 1 | 0.25 | - | - | - | - |
| 紋別 | - | - | - | - | - | - | - | - | - | - | 2 | 0.67 | - | - | - | - |
| 稚内 | - | - | - | - | - | - | - | - | - | - | 1 | 0.33 | - | - | - | - |
| 留萌 | - | - | - | - | 1 | 0.50 | - | - | 3 | 1.50 | - | - | - | - | - | - |
| 上川 | - | - | - | - | - | - | - | - | - | - | - | - | - | - | - | - |

報告数・定点当り報告数, 疾病・管内別

| | 突発性発しん | | ヘルパンギーナ | | 流行性耳下腺炎 | | 急性出血性結膜炎 | | 流行性角結膜炎 | | 感染性胃腸炎 (ロタウイルス) | | クラミジア肺炎 | | 細菌性髄膜炎 | |
|------|--------|------|---------|------|---------|------|----------|------|---------|------|--------------------|------|---------|------|--------|------|
| | 報告数 | 定点当り | 報告数 | 定点当り | 報告数 | 定点当り | 報告数 | 定点当り | 報告数 | 定点当り | 報告数 | 定点当り | 報告数 | 定点当り | 報告数 | 定点当り |
| 全国総数 | 820 | 0.26 | 41 | 0.01 | 87 | 0.03 | 4 | 0.01 | 81 | 0.12 | 4 | 0.01 | - | - | 5 | 0.01 |
| 管内総数 | 13 | 0.09 | 1 | 0.01 | 2 | 0.01 | - | - | - | - | - | - | - | - | - | - |
| 札幌市 | 8 | 0.22 | - | - | - | - | - | - | - | - | - | - | - | - | - | - |
| 小樽市 | - | - | - | - | - | - | - | - | - | - | - | - | - | - | - | - |
| 市立函館 | 1 | 0.17 | - | - | - | - | - | - | - | - | - | - | - | - | - | - |
| 旭川市 | - | - | 1 | 0.13 | - | - | - | - | - | - | - | - | - | - | - | - |
| 江別 | - | - | - | - | - | - | - | - | - | - | - | - | - | - | - | - |
| 千歳 | - | - | - | - | - | - | - | - | - | - | - | - | - | - | - | - |
| 岩見沢 | - | - | - | - | - | - | - | - | - | - | - | - | - | - | - | - |
| 滝川 | - | - | - | - | 1 | 0.33 | - | - | - | - | - | - | - | - | - | - |
| 深川 | - | - | - | - | - | - | - | - | - | - | - | - | - | - | - | - |
| 富良野 | - | - | - | - | - | - | - | - | - | - | - | - | - | - | - | - |
| 名寄 | - | - | - | - | - | - | - | - | - | - | - | - | - | - | - | - |
| 岩内 | - | - | - | - | - | - | - | - | - | - | - | - | - | - | - | - |
| 倶知安 | 1 | 0.50 | - | - | - | - | - | - | - | - | - | - | - | - | - | - |
| 江差 | - | - | - | - | - | - | - | - | - | - | - | - | - | - | - | - |
| 渡島 | 1 | 0.25 | - | - | - | - | - | - | - | - | - | - | - | - | - | - |
| 八雲 | - | - | - | - | - | - | - | - | - | - | - | - | - | - | - | - |
| 室蘭 | - | - | - | - | - | - | - | - | - | - | - | - | - | - | - | - |
| 苫小牧 | - | - | - | - | - | - | - | - | - | - | - | - | - | - | - | - |
| 浦河 | - | - | - | - | - | - | - | - | - | - | - | - | - | - | - | - |
| 静内 | - | - | - | - | - | - | - | - | - | - | - | - | - | - | - | - |
| 帯広 | - | - | - | - | 1 | 0.13 | - | - | - | - | - | - | - | - | - | - |
| 釧路 | - | - | - | - | - | - | - | - | - | - | - | - | - | - | - | - |
| 根室 | - | - | - | - | - | - | - | - | - | - | - | - | - | - | - | - |
| 中標津 | - | - | - | - | - | - | - | - | - | - | - | - | - | - | - | - |
| 網走 | - | - | - | - | - | - | - | - | - | - | - | - | - | - | - | - |
| 北見 | 1 | 0.25 | - | - | - | - | - | - | - | - | - | - | - | - | - | - |
| 紋別 | - | - | - | - | - | - | - | - | - | - | - | - | - | - | - | - |
| 稚内 | - | - | - | - | - | - | - | - | - | - | - | - | - | - | - | - |
| 留萌 | 1 | 0.50 | - | - | - | - | - | - | - | - | - | - | - | - | - | - |
| 上川 | - | - | - | - | - | - | - | - | - | - | - | - | - | - | - | - |

報告数・定点当り報告数, 疾病・管内別

| | マイコプラズマ肺炎 | | 無菌性髄膜炎 | | | | | | | | | | |
|------|-----------|------|--------|------|--|--|--|--|--|--|--|--|--|
| | 報告数 | 定点当り | 報告数 | 定点当り | | | | | | | | | |
| 全国総数 | 5 | 0.01 | 9 | 0.02 | | | | | | | | | |
| 管内総数 | 1 | 0.04 | - | - | | | | | | | | | |
| 札幌市 | 1 | 1.00 | - | - | | | | | | | | | |
| 小樽市 | - | - | - | - | | | | | | | | | |
| 市立函館 | - | - | - | - | | | | | | | | | |
| 旭川市 | - | - | - | - | | | | | | | | | |
| 江別 | - | - | - | - | | | | | | | | | |
| 千歳 | - | - | - | - | | | | | | | | | |
| 岩見沢 | - | - | - | - | | | | | | | | | |
| 滝川 | - | - | - | - | | | | | | | | | |
| 深川 | - | - | - | - | | | | | | | | | |
| 富良野 | - | - | - | - | | | | | | | | | |
| 名寄 | - | - | - | - | | | | | | | | | |
| 岩内 | - | - | - | - | | | | | | | | | |
| 倶知安 | - | - | - | - | | | | | | | | | |
| 江差 | - | - | - | - | | | | | | | | | |
| 渡島 | - | - | - | - | | | | | | | | | |
| 八雲 | - | - | - | - | | | | | | | | | |
| 室蘭 | - | - | - | - | | | | | | | | | |
| 苫小牧 | - | - | - | - | | | | | | | | | |
| 浦河 | - | - | - | - | | | | | | | | | |
| 静内 | - | - | - | - | | | | | | | | | |
| 帯広 | - | - | - | - | | | | | | | | | |
| 釧路 | - | - | - | - | | | | | | | | | |
| 根室 | - | - | - | - | | | | | | | | | |
| 中標津 | - | - | - | - | | | | | | | | | |
| 網走 | - | - | - | - | | | | | | | | | |
| 北見 | - | - | - | - | | | | | | | | | |
| 紋別 | - | - | - | - | | | | | | | | | |
| 稚内 | - | - | - | - | | | | | | | | | |
| 留萌 | - | - | - | - | | | | | | | | | |
| 上川 | - | - | - | - | | | | | | | | | |

⁵ インフルエンザ（鳥インフルエンザ及び新型インフルエンザ等感染症を除く）

■ **2月のデータ（定点把握感染症）**

報告数・定点当り報告数、疾病・管内別・性別（総数）

| | 性器クラミジア 感染症 | | 性器ヘルペスウ イルス感染症 | | 尖圭コンジロー マ | | 淋菌感染症 | | ペニシリン耐性 肺炎球菌感染症 | | メチシリン耐性 黄色ブドウ球菌 感染症 | | 薬剤耐性緑膿菌 感染症 | |
|------|----------------|------|-------------------|------|--------------|------|-------|------|--------------------|------|---------------------------|------|----------------|------|
| | 報告数 | 定点当り | 報告数 | 定点当り | 報告数 | 定点当り | 報告数 | 定点当り | 報告数 | 定点当り | 報告数 | 定点当り | 報告数 | 定点当り |
| 全国総数 | 2201 | 2.24 | 616 | 0.63 | 376 | 0.38 | 684 | 0.70 | 28 | 0.06 | 1126 | 2.36 | 11 | 0.02 |
| 管内総数 | 142 | 3.38 | 37 | 0.88 | 17 | 0.40 | 42 | 1.00 | - | - | 30 | 1.30 | 3 | 0.13 |
| 札幌市 | 80 | 5.71 | 23 | 1.64 | 10 | 0.71 | 26 | 1.86 | - | - | - | - | - | - |
| 小樽市 | - | - | - | - | 1 | 1.00 | - | - | - | - | - | - | - | - |
| 市立函館 | 7 | 3.50 | - | - | 3 | 1.50 | 3 | 1.50 | - | - | 2 | 2.00 | - | - |
| 旭川市 | 19 | 6.33 | 10 | 3.33 | - | - | - | - | - | - | - | - | - | - |
| 江別 | 1 | 1.00 | - | - | 3 | 3.00 | - | - | - | - | - | - | - | - |
| 千歳 | 6 | 3.00 | 1 | 0.50 | - | - | 4 | 2.00 | - | - | - | - | - | - |
| 岩見沢 | 3 | 1.50 | - | - | - | - | 5 | 2.50 | - | - | 4 | 4.00 | - | - |
| 滝川 | - | - | - | - | - | - | - | - | - | - | - | - | - | - |
| 深川 | - | - | - | - | - | - | - | - | - | - | - | - | - | - |
| 富良野 | - | - | - | - | - | - | - | - | - | - | - | - | - | - |
| 名寄 | 7 | 7.00 | - | - | - | - | - | - | - | - | - | - | - | - |
| 岩内 | - | - | - | - | - | - | - | - | - | - | - | - | - | - |
| 倶知安 | - | - | - | - | - | - | - | - | - | - | - | - | - | - |
| 江差 | - | - | - | - | - | - | - | - | - | - | - | - | - | - |
| 渡島 | - | - | 1 | 1.00 | - | - | - | - | - | - | - | - | - | - |
| 八雲 | - | - | - | - | - | - | - | - | - | - | 2 | 2.00 | - | - |
| 室蘭 | - | - | - | - | - | - | - | - | - | - | 3 | 3.00 | - | - |
| 苫小牧 | 2 | 1.00 | - | - | - | - | 1 | 0.50 | - | - | 1 | 1.00 | - | - |
| 浦河 | - | - | - | - | - | - | - | - | - | - | 1 | 1.00 | - | - |
| 静内 | - | - | - | - | - | - | - | - | - | - | - | - | - | - |
| 帯広 | 14 | 4.67 | 1 | 0.33 | - | - | 1 | 0.33 | - | - | - | - | - | - |
| 釧路 | 1 | 0.50 | - | - | - | - | - | - | - | - | 7 | 7.00 | - | - |
| 根室 | - | - | - | - | - | - | - | - | - | - | 1 | 1.00 | 3 | 3.00 |
| 中標津 | - | - | - | - | - | - | - | - | - | - | - | - | - | - |
| 網走 | - | - | - | - | - | - | - | - | - | - | - | - | - | - |
| 北見 | - | - | - | - | - | - | - | - | - | - | - | - | - | - |
| 紋別 | - | - | - | - | - | - | - | - | - | - | 4 | 4.00 | - | - |
| 稚内 | 2 | 2.00 | 1 | 1.00 | - | - | 2 | 2.00 | - | - | 5 | 5.00 | - | - |
| 留萌 | - | - | - | - | - | - | - | - | - | - | - | - | - | - |
| 上川 | - | - | - | - | - | - | - | - | - | - | - | - | - | - |

報告数・定点当り報告数, 疾病・管内別・性別(男性)

| | 性器クラミジア感染症 | | 性器ヘルペスウイルス感染症 | | 尖圭コンジローマ | | 淋菌感染症 | | ペニシリン耐性肺炎球菌感染症 | | メチシリン耐性黄色ブドウ球菌感染症 | | 薬剤耐性緑膿菌感染症 | |
|------|------------|------|---------------|------|----------|------|-------|------|----------------|------|-------------------|------|------------|------|
| | 報告数 | 定点当り | 報告数 | 定点当り | 報告数 | 定点当り | 報告数 | 定点当り | 報告数 | 定点当り | 報告数 | 定点当り | 報告数 | 定点当り |
| 全国総数 | 1112 | 1.13 | 225 | 0.23 | 240 | 0.24 | 537 | 0.55 | 19 | 0.04 | 728 | 1.53 | 9 | 0.02 |
| 管内総数 | 45 | 1.07 | 9 | 0.21 | 10 | 0.24 | 32 | 0.76 | - | - | 16 | 0.70 | 2 | 0.09 |
| 札幌市 | 25 | 1.79 | 4 | 0.29 | 5 | 0.36 | 19 | 1.36 | - | - | - | - | - | - |
| 小樽市 | - | - | - | - | - | - | - | - | - | - | - | - | - | - |
| 市立函館 | 3 | 1.50 | - | - | 2 | 1.00 | 1 | 0.50 | - | - | 1 | 1.00 | - | - |
| 旭川市 | 5 | 1.67 | 3 | 1.00 | - | - | - | - | - | - | - | - | - | - |
| 江別 | 1 | 1.00 | - | - | 3 | 3.00 | - | - | - | - | - | - | - | - |
| 千歳 | 5 | 2.50 | 1 | 0.50 | - | - | 4 | 2.00 | - | - | - | - | - | - |
| 岩見沢 | 3 | 1.50 | - | - | - | - | 5 | 2.50 | - | - | 3 | 3.00 | - | - |
| 滝川 | - | - | - | - | - | - | - | - | - | - | - | - | - | - |
| 深川 | - | - | - | - | - | - | - | - | - | - | - | - | - | - |
| 富良野 | - | - | - | - | - | - | - | - | - | - | - | - | - | - |
| 名寄 | 1 | 1.00 | - | - | - | - | - | - | - | - | - | - | - | - |
| 岩内 | - | - | - | - | - | - | - | - | - | - | - | - | - | - |
| 倶知安 | - | - | - | - | - | - | - | - | - | - | - | - | - | - |
| 江差 | - | - | - | - | - | - | - | - | - | - | - | - | - | - |
| 渡島 | - | - | 1 | 1.00 | - | - | - | - | - | - | - | - | - | - |
| 八雲 | - | - | - | - | - | - | - | - | - | - | 1 | 1.00 | - | - |
| 室蘭 | - | - | - | - | - | - | - | - | - | - | 2 | 2.00 | - | - |
| 苫小牧 | 2 | 1.00 | - | - | - | - | 1 | 0.50 | - | - | 1 | 1.00 | - | - |
| 浦河 | - | - | - | - | - | - | - | - | - | - | 1 | 1.00 | - | - |
| 静内 | - | - | - | - | - | - | - | - | - | - | - | - | - | - |
| 帯広 | - | - | - | - | - | - | - | - | - | - | - | - | - | - |
| 釧路 | - | - | - | - | - | - | - | - | - | - | 2 | 2.00 | - | - |
| 根室 | - | - | - | - | - | - | - | - | - | - | 1 | 1.00 | 2 | 2.00 |
| 中標津 | - | - | - | - | - | - | - | - | - | - | - | - | - | - |
| 網走 | - | - | - | - | - | - | - | - | - | - | - | - | - | - |
| 北見 | - | - | - | - | - | - | - | - | - | - | - | - | - | - |
| 紋別 | - | - | - | - | - | - | - | - | - | - | 1 | 1.00 | - | - |
| 稚内 | - | - | - | - | - | - | 2 | 2.00 | - | - | 3 | 3.00 | - | - |
| 留萌 | - | - | - | - | - | - | - | - | - | - | - | - | - | - |
| 上川 | - | - | - | - | - | - | - | - | - | - | - | - | - | - |

報告数・定点当り報告数, 疾病・管内別・性別(女性)

| | 性器クラミジア感染症 | | 性器ヘルペスウイルス感染症 | | 尖圭コンジローマ | | 淋菌感染症 | | ペニシリン耐性肺炎球菌感染症 | | メチシリン耐性黄色ブドウ球菌感染症 | | 薬剤耐性緑膿菌感染症 | |
|------|------------|------|---------------|------|----------|------|-------|------|----------------|------|-------------------|------|------------|------|
| | 報告数 | 定点当り | 報告数 | 定点当り | 報告数 | 定点当り | 報告数 | 定点当り | 報告数 | 定点当り | 報告数 | 定点当り | 報告数 | 定点当り |
| 全国総数 | 1089 | 1.11 | 391 | 0.40 | 136 | 0.14 | 147 | 0.15 | 9 | 0.02 | 398 | 0.83 | 2 | 0.00 |
| 管内総数 | 97 | 2.31 | 28 | 0.67 | 7 | 0.17 | 10 | 0.24 | - | - | 14 | 0.61 | 1 | 0.04 |
| 札幌市 | 55 | 3.93 | 19 | 1.36 | 5 | 0.36 | 7 | 0.50 | - | - | - | - | - | - |
| 小樽市 | - | - | - | - | 1 | 1.00 | - | - | - | - | - | - | - | - |
| 市立函館 | 4 | 2.00 | - | - | 1 | 0.50 | 2 | 1.00 | - | - | 1 | 1.00 | - | - |
| 旭川市 | 14 | 4.67 | 7 | 2.33 | - | - | - | - | - | - | - | - | - | - |
| 江別 | - | - | - | - | - | - | - | - | - | - | - | - | - | - |
| 千歳 | 1 | 0.50 | - | - | - | - | - | - | - | - | - | - | - | - |
| 岩見沢 | - | - | - | - | - | - | - | - | - | - | 1 | 1.00 | - | - |
| 滝川 | - | - | - | - | - | - | - | - | - | - | - | - | - | - |
| 深川 | - | - | - | - | - | - | - | - | - | - | - | - | - | - |
| 富良野 | - | - | - | - | - | - | - | - | - | - | - | - | - | - |
| 名寄 | 6 | 6.00 | - | - | - | - | - | - | - | - | - | - | - | - |
| 岩内 | - | - | - | - | - | - | - | - | - | - | - | - | - | - |
| 倶知安 | - | - | - | - | - | - | - | - | - | - | - | - | - | - |
| 江差 | - | - | - | - | - | - | - | - | - | - | - | - | - | - |
| 渡島 | - | - | - | - | - | - | - | - | - | - | - | - | - | - |
| 八雲 | - | - | - | - | - | - | - | - | - | - | 1 | 1.00 | - | - |
| 室蘭 | - | - | - | - | - | - | - | - | - | - | 1 | 1.00 | - | - |
| 苫小牧 | - | - | - | - | - | - | - | - | - | - | - | - | - | - |
| 浦河 | - | - | - | - | - | - | - | - | - | - | - | - | - | - |
| 静内 | - | - | - | - | - | - | - | - | - | - | - | - | - | - |
| 帯広 | 14 | 4.67 | 1 | 0.33 | - | - | 1 | 0.33 | - | - | - | - | - | - |
| 釧路 | 1 | 0.50 | - | - | - | - | - | - | - | - | 5 | 5.00 | - | - |
| 根室 | - | - | - | - | - | - | - | - | - | - | - | - | 1 | 1.00 |
| 中標津 | - | - | - | - | - | - | - | - | - | - | - | - | - | - |
| 網走 | - | - | - | - | - | - | - | - | - | - | - | - | - | - |
| 北見 | - | - | - | - | - | - | - | - | - | - | - | - | - | - |
| 紋別 | - | - | - | - | - | - | - | - | - | - | 3 | 3.00 | - | - |
| 稚内 | 2 | 2.00 | 1 | 1.00 | - | - | - | - | - | - | 2 | 2.00 | - | - |
| 留萌 | - | - | - | - | - | - | - | - | - | - | - | - | - | - |
| 上川 | - | - | - | - | - | - | - | - | - | - | - | - | - | - |